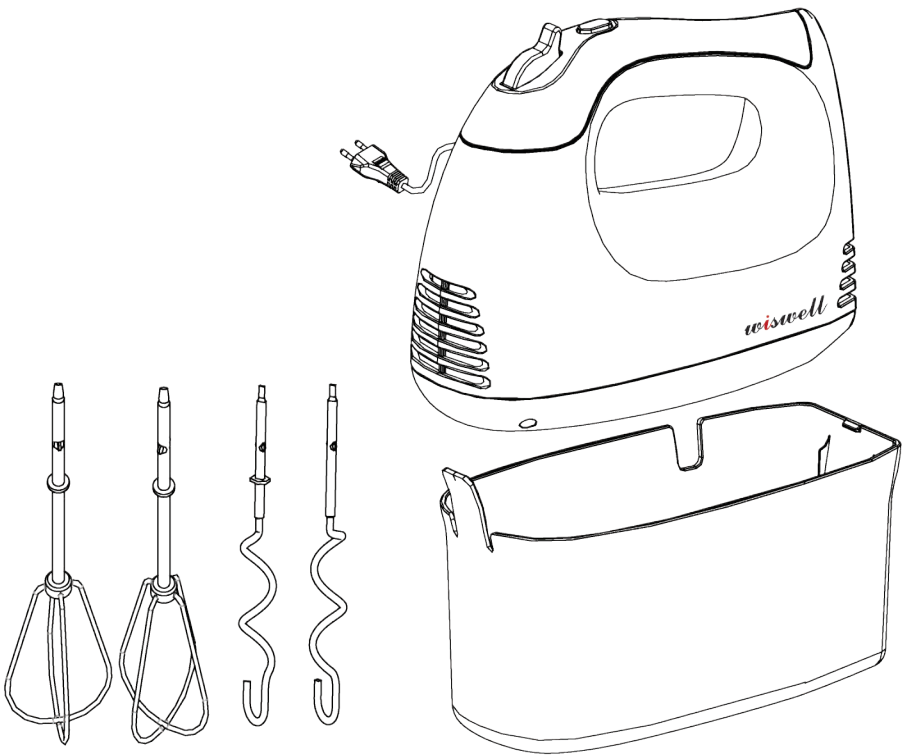


wiswell

위즈웰 핸드믹서 사용설명서

베이킹을 도와주는 간편한 핸드믹서 WSH-429



본 제품은 사용전 반드시 설명서를 숙지하신 후 설치하여 사용하시기 바랍니다.
만약 설명서와 다르게 사용하여 발생한 물질적, 신체적 피해에 대해서는 보상받지 못하며 책임지지 않습니다.

■ 사용시 주의사항



안전을 위해 꼭 지켜주세요!!

- ※ 사용하기 전에 본 설명서를 잘 읽어 보시고 올바르게 사용하기 바랍니다.
- ※ 이 설명서를 무시하고, 잘못 취급시 사고가 발생할 수도 있습니다.
- ※ 제품 라벨에 표시된 정격전압과 사용하는 전원 콘센트의 전압이 일치하는지 확인해야하며, 본체뿐만 아니라 모든 구성품 및 부착물에 결함이 있는지 철저히 확인하여 주십시오.

! 경고

심각한 상해나 사망이 발생할 가능성이 있는 경우

- 본 제품은 **220V 전용 제품**이므로 반드시 전용 콘센트를 사용하십시오.
- 본 제품은 가정용으로 제작되었습니다. 상업적 사용 또는 적절하지 못한 사용으로 오류가 발생한 경우에 제조사에서는 책임을 지지 않습니다.
- 본 제품은 믹서 기능 이외의 다른 용도로 사용할 수 없습니다.
- 제품의 받침대를 제외한 기기나 전원코드, 플러그를 물이나 기타 액체에 절대로 담그지 마십시오. **화재, 감전, 상해의 위험이 있습니다.**
- 제품을 개조, 분해 및 수리하지 마십시오. **화재, 감전, 상해의 원인이 됩니다.**
- 제품을 사용하는 동안 손이나 머리카락, 옷이 움직이는 부품과 닿지 않도록 주의하십시오. **상해의 위험이 있습니다.**
- 기기가 손상되거나 전원선이 파손된 경우에는 절대로 사용하지 마시고 위험이 발생하지 않도록 당사 A/S 센터에서 수리를 받으신 후 사용하십시오.
- 벗겨진 코드나 파손된 플러그, 헐거운 콘센트는 즉각 사용을 중지하고 반드시 당사의 A/S 고객센터에서 수리 받으시길 바랍니다.
- 코드가 테이블의 가장자리나 카운터에 걸리지 않도록 하며, 뜨거운 표면에 닿지 않도록 안전한 장소에 놓아야 합니다.
- 제품을 떨어뜨리거나 충격을 가하지 마십시오. **고장 및 파손의 원인이 됩니다.**
- 습기가 많은 곳에서 사용하지 마시고, 젖은 손으로 플러그를 만지지 마십시오. **화재, 감전, 상해의 위험이 있습니다.**
- 기기에서 전원공급장치를 분리하기 위해서는 코드가 아닌 플러그를 잡고 빼 주십시오.
- 기기가 작동 중일 때는 자리를 비우지 마십시오.
- 제품을 오용하거나 남용하지 마십시오. **상해의 위험이 있을 수 있습니다.**

■ 사용시 주의사항

❗ 주의 부상 또는 제품손상이 발생할 가능성이 있는 경우

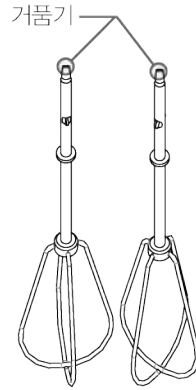
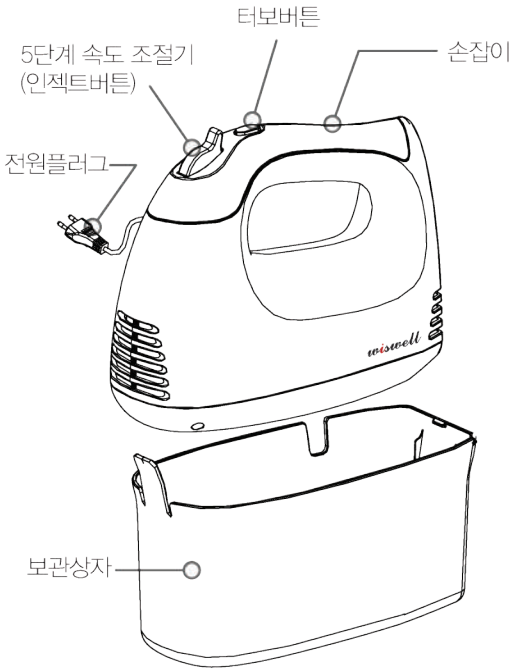
- 제조회사에서 판매하지 않거나 제공하지 않은 부품은 사용하지 마십시오. 화재, 감전 또는 상해의 위험이 있으며 보증을 받을 수 없습니다.
- 모터의 과열을 방지하기 위해 **최대 5분, 2번 연속**하여 사용할 경우 두번째 사용하기 전 **20분은 쉬어주십시오.**
- 연마용 가루 또는 기구를 이용하여 세척하지 마십시오.
- 기기는 평평한 곳에 놓고 사용해야 하며 전기오븐, 전기스토브와 같은 전열기구 위에 두지 마십시오.
- 아이들의 손이 닿지 않는 곳에 놓아 주십시오. 아이들이 기기를 가지고 놀지 않도록 감독해 주십시오.
- 본 제품은 거동이 불편하거나 인지능력에 어려움을 겪고 계신 분 또는 사용 경험이나 관련 지식이 부족하신 분(어린이 포함)은 안전을 위해 도움을 줄 수 있는 사람과 함께 사용하여 주십시오.
- 외출 또는 장시간 집을 비워 사용하지 않을 경우 반드시 **전원 플러그를 뽑아주십시오.**
- 제품을 사용하지 않거나 청소하기 전에는 반드시 플러그를 뽑아주십시오.
- 제품을 사용하는 중간에 전원 플러그를 뽑지 마십시오.
- 반드시 **전용 액세서리(거품기, 반죽기)만을 장착**하여 사용하십시오.
- 제품을 실외 및 직사광선이 닿는 장소에서는 사용하지 마십시오.
- 제품을 식기세척기에 넣어 세척하지 마십시오. <단, 액세서리(거품기, 반죽기) 제외>

※ 위에 명시되어 있는 경고와 주의사항들은 제품을 안전하고 정확하게 사용하여 예상치 못한 위험이나 손해를 예방하기 위한 것이므로 자세히 읽은 뒤 반드시 지켜 주십시오.

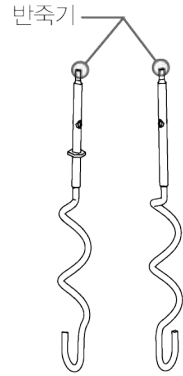
■ 제품 특징

1. 속도 조절 기능
속도는 5단계로 조절이 가능합니다. '터보' 버튼을 누르면 속도가 최대치로 증가합니다.
2. 다양한 용도와 쓰임새
손쉽게 제빵, 제과, 크림, 반죽 등을 만들 수 있으며 다양한 용도로 사용할 수 있습니다.
3. 앙증맞은 사이즈, 위생적인 스테인레스 스틸 재질
한 손에 알맞은 크기로 잡기 편하고 안정감이 있으며, 다른 제품들과 달리 거품기와 반죽기는 스테인레스 스틸 재질로 위생적으로 오래 사용할 수 있습니다.
4. 정리를 한 번에 쉽고 깔끔하게!
거품기, 반죽기 클립은 코드와 함께 제품 하단에 부착되어 있는 플라스틱 케이스 안에 넣어 깔끔하게 보관할 수 있습니다.

제품 구조 및 명칭



달걀흰자나 다른 액체 혼합물을 섞을 때 사용



반죽을 할 때 사용

사용방법

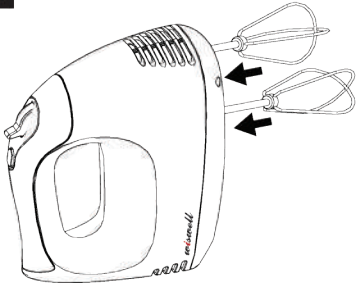
❗ 본 제품을 사용할 때는 반드시 안전수칙을 따라주십시오.

※ 믹서를 조립하기 전에 반드시 플러그는 콘센트에서 빼주시고, 속도조절기는 “0(꺼짐)”으로 놓아주십시오.

※ 효율적인 사용을 위해 5분 작동, 연속 사용시 20분 휴식을 권장합니다.
(최대 사용시간은 5분입니다. 5분 이상 사용하면 모터가 과열되어 고장의 원인이 됩니다.)

- ▶ 처음 사용하는 경우, 사용하기 전 보관상자를 열어 액세서리(거품기, 반죽기)를 깨끗이 씻어주십시오.
- ▶ 기기가 작동 중 일 때, 나이프, 금속 손가락, 젓가락 등을 용기 안에 넣지 마십시오.

01

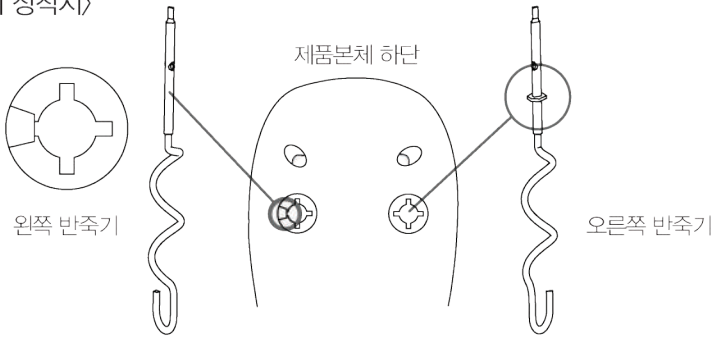


믹서에 적절한 액세서리(거품기, 반죽기)를 본체 구멍에 끼우고 “딸깍” 소리가 날 때까지 밀어주십시오.

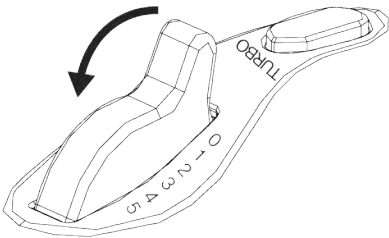
※ 반죽기의 경우, 한 개는 작은 소켓에 다른 한 개는 큰 소켓에 삽입해야 합니다.

※ 거품기는 어느 소켓이든 삽입이 가능합니다.

〈반죽기 장착시〉



02

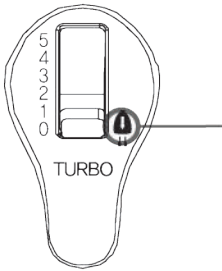


전원 콘센트에 전원 플러그를 꼽은 후 속도 조절기를 앞으로 밀어주십시오.

! 주의

- 1) 속도 조절기를 '끼집'으로 놓고, 플러그를 꽂아주십시오.
- 2) 저속에서 고속으로 속도를 높여가며 조리하십시오.

- 속도는 5단계로 조절이 가능하며, 원하는 속도를 선택해주시십시오.
- 터보 버튼을 선택하여 사용하면, 속도가 최대치로 증가합니다.



믹싱이 완료되면 속도 조절기를 “0 (꺼짐)”에 놓고 콘센트에서 코드를 뽑아주십시오.
필요하다면, 고무나 나무 스푼으로 액세서리에 남아 있는 음식물을 제거하십시오.

한 손으로 액세서리(반죽기, 거품기)를 잡고 다른 한 손으로 인젝트 버튼을 강하게 누르면 분리가 가능합니다.

※ 속도 조절기가 '꺼짐' 상태에 있을 때만, 인젝트 버튼을 누를 수 있습니다.

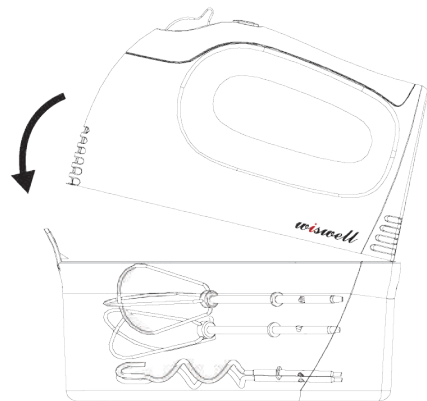
※ 액세서리를 제거하기 전에 반드시 코드를 뽑아주십시오.

※ 액세서리를 제거할 때 시람을 향하도록 하지마십시오. 상해의 위험이 있습니다.

청소 및 보관방법

1. 핸드믹서의 전원이 완전히 차단되어 있는지 확인하십시오.
반드시 전원 플러그를 콘센트에서 뽑아 주셔야 합니다.
2. 젖은 천을 사용하여 기기의 외부를 세척한 후, 마른 천으로 닦아 완전히 건조시킨 후 보관하십시오.
3. 전원코드에 음식물이 붙어 있다면 반드시 제거하십시오.
4. 본체는 물 세척을 하지 마십시오.(고장, 감전의 원인이 됩니다.)
5. 액세서리(반죽기, 거품기)는 세제를 이용하여 씻은 후, 충분히 건조하십시오.
본체를 제외한 액세서리는 식기세척기를 이용하여 세척할 수 있습니다.

- 핸드믹서를 사용하지 않을 때는, 액세서리 보관함에 코드와 플러그, 반죽기와 거품기를 넣어 보관할 수 있습니다.



위즈웰 공식 홈페이지/커뮤니티/공식협찬



<http://wiswell.co.kr>
 (위즈웰 쇼핑몰)



월드기전 브랜드쇼 참가



<http://cafe.naver.com/wiswell>
 (위즈웰 공식 네이버카페)



<http://cafe.daum.net/wiswell>
 (위즈웰 공식 다음카페)



황정민의 FM대행진 협찬



지식 지원 협찬 요청

제품사양

제 품 명	위즈웰 핸드믹서	모 델 명	WSH-429
정격시간	5분 동작 / 20분 휴식	속도조절	5단계
제품크기	(L)103 X (W)48 X (H)101mm	제품무게	1.14kg

품질보증서

본 제품은 1년간 무상 A/S가 가능하며 보증기한은 구매일로부터 1년입니다.

단, 고객 과실로 판명된 경우 유상수리를 원칙으로 합니다.

(※ 사용법에 따르지 않아 생긴 손실, 제품의 변형 등으로 인한 고장은 무상수리가 되지 않습니다.)

- 위즈웰은 소비자 권익을 위해 언제든지 빙수기의 특성이나 구성품을 변경할 권리를 보유합니다.
- 핸드믹서 또는 내부 인전장치의 분해 시도를 해서는 안됩니다. 임의 분해시 보증 혜택을 받을 수 없습니다.
- 전원선이 손상된 경우 위험을 방지하기 위해 반드시 본사 A/S 센터에서만 교체할 수 있습니다.
- 보증기간이라도 유상수리의 경우는 다음과 같습니다.
 - 사용자 과실로 인한 고장 - 부당한 수리, 개조로 인한 고장 - 천재지변에 의한 고장 및 손상
 - 구매 후 이동 또는 낙하 등에 의한 고장 - 본 사용설명서에 명시된 주의사항 불이행으로 인한 고장

제 품 명	위즈웰 핸드믹서			보증기간
모 델 명	WSH-429			
구입일자	년	월	일	
보증기간	년	월	일	
고객주소				성명:
				전화:
구 입 처	상호:			성명:
	주소:			전화:

품질보증서는 재발행되지 않으니 잘 보관하여야 하며, 이 품질 보증서는 국내에서만 유효합니다.

제품 구입시 공란에 기재를 받으시기 바랍니다.

• 수입원/판매원 : (주)중산물산 • 주소 : 서울시 관악구 남부순환로 1685 • A/S문의 : 02)872-8045~6

본 제품은 국내용으로 일반 가정에서만 사용하도록 제작되었습니다.

제품 및 구성품의 외관과 규격은 질을 높이기 위해 사전 고지 없이 바뀔 수 있습니다.

※ 사용하신 후에는 반품이 불가능합니다.

