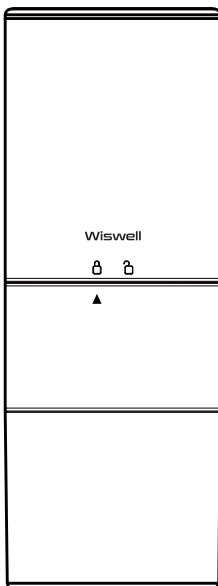


Wiswell

# Coffee Grinder

위즈웰 커피그라인더 사용 설명서

WSG-9860



사용 영상

- 본 제품은 국내에서만 사용가능합니다.
- 본 제품은 사용 전 반드시 설명서를 숙지하신 후 설치하여 안전하게 사용하기 바랍니다.
- 만약 설명서와 다르게 사용하여 발생한 물질적, 신체적 피해에 대해서는 보상받지 못하며 책임지지 않습니다.

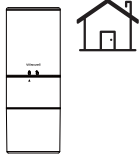
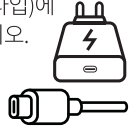

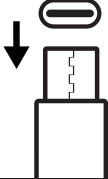
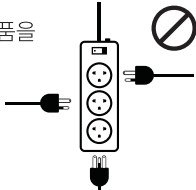




안전을 위해 꼭 지켜주세요!

- ※ 본 설명서를 충분히 숙지 후 제품을 올바르게 사용하여 주십시오.
- ※ 본 설명서의 ‘사용 시 주의사항’은 제품을 안전하고 정확하게 사용하여 예상치 못한 위험이나 손해를 예방하기 위한 것으로, 반드시 자세히 읽은 후 사용하여 주십시오.
- ※ 본 설명서를 무시하고 제품을 잘못 취급할 경우, 사용자가 사고 또는 화상을 입을 수 있습니다.

해당 표시를 무시하고 제품을 잘못 취급할 경우, 사용자 사고 또는 화상의 위험성이 있습니다.

**⚠ 경고**

<p>본 제품은 가정용입니다.</p> 	<p>충전 시에는 동봉된 USB 케이블(C타입)에 부합하는 어댑터로 사용하여 주십시오.</p> <p>고장 및 누전 시 감전의 우려가 있습니다.</p> 
<p>제품이 고장 난 상태에서는 사용하지 마십시오.</p> <p>이상한 소리나 냄새 또는 연기가 나면 반드시 사용을 중지해 주십시오.</p> 	<p>사용하지 않을 때는 반드시 USB 케이블을 뽑아주십시오.</p> <p>코드선에 의해서 제품이 떨어지거나 사람이 넘어질 위험이 있습니다.</p> 
<p>한 개의 콘센트에 여러 전기제품을 꽂아 사용하지 마십시오.</p> <p>감전, 화재 및 사고의 위험이 있습니다.</p> 	<p>USB 케이블을 구부리거나 무거운 물건에 눌러 파손되지 않도록 하십시오.</p> <p>감전 및 누전에 의한 화재의 원인이 됩니다.</p> 
<p>USB 케이블을 어댑터에 꽂을 때는 케이블 상태를 확인하십시오.</p> <p>USB 케이블 고장 시에는 a/s 혹은 c/s센터로 문의하십시오.</p> 	<p>사용 중에는 나무로 된 바닥은 피하시고, 평평한 곳에서 사용하십시오.</p> 

※ 본 제품은 가정용으로 제작되었습니다.

상업적 또는 적절하지 못한 사용으로 문제가 발생할 경우 제조사에서 책임지지 않습니다.

※ 본 제품은 실내에서만 사용 가능하며 제품의 용도에 맞게 사용하십시오.

※ USB 케이블 및 제품에 부합하는 어댑터 이외의 사용으로 인한 문제 발생의 경우 보증사항이 적용되지 않습니다.

※ 제조회사에서 제공하지 않은 액세서리로 인한 문제 발생의 경우 보증사항이 적용되지 않습니다.


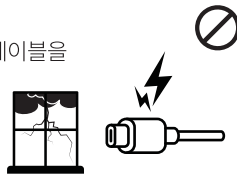
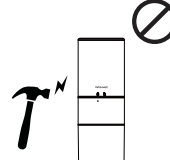
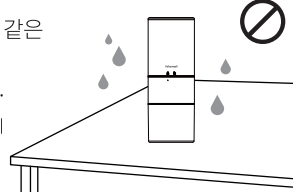
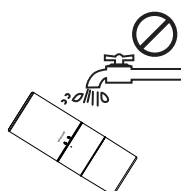

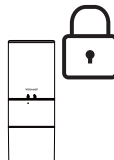

※ 누전 방지를 위하여 물 혹은 기타 액체에 제품이 닿지 않도록 하십시오.

※ USB 케이블을 테이블 밑으로 늘어지게 하지 마시고 케이블이 뜨거운 제품 표면에 닿지 않도록 하십시오.

※ 제품 포장 비닐 등을 애완동물이나 어린이의 손에 닿지 않도록 하십시오. 사고 및 질식의 원인이 됩니다.

※ 어린이의 제품 사용을 삼가하여 주시고, 가지고 놀지 못하도록 보호자 분께서 감독하여 주십시오.

**⚠ 주의**

<p>구성품을 칼 또는 포크 등으로 긁어 사용하지 마십시오. 제품 손상의 원인이 됩니다.</p> 	<p>천동이 칠 때에는 USB 케이블을 만지지 마십시오. 감전의 원인이 됩니다.</p> 
<p>제품에 충격을 가하지 마십시오. 제품 고장, 파손의 원인 및 상해의 위험이 있습니다.</p> 	<p>찜질방이나 목욕탕 같은 습한 곳에서는 사용하지 마십시오. 감전, 화재 및 제품 고장의 위험이 있습니다.</p> 
<p>사용 중 또는 세척 시 본체를 통째로 물에 담그지 마십시오.</p> 	<p>USB 케이블이 물 또는 기타 액체에 젖지 않도록 주의하여 주십시오. 화재나 전기충격 등 상해의 위험이 있습니다.</p> 
<p>제품 사용 전 모든 구성품이 제대로 조립되었는지 확인하십시오.</p> 	<p>직사광선이 들어오는 곳에 제품을 보관하지 마십시오. 제품 변색의 원인이 됩니다.</p> 

- ※ 본 제품은 거동이 불편하거나 인지능력에 어려움을 겪고 계시는 분 또는 사용 경험이나 관련 지식이 부족한 분(어린이 포함)이 사용할 경우 위험할 수 있습니다.  
안전을 위해 보호자나 도움을 줄 수 있는 분과 함께 사용하여 주십시오.
- ※ 외출 시에는 반드시 USB 케이블을 분리하여 주십시오.  
장시간 발열로 인한 이상 작동 및 화재의 위험이 있습니다.
- ※ 적당량의 재료를 넣어 사용하여 주십시오.
- ※ 연속으로 장시간 사용 시 과열되어 제품에 문제가 생길 수 있으니 본체를 충분히 식힌 후 다시 사용하여 주시기 바랍니다.
- ※ 제품 오용은 잠재적인 데미지를 초래할 수 있습니다.
- ※ 사용 전 포장 혹은 보호 필름을 모두 제거하여 주십시오.
- ※ 제품을 고도가 높은 곳에서 사용하지 마십시오. 전원이 꺼지지 않는 상황이 발생할 수 있습니다.

**⚠ 금지**

<p>본 제품을 절대로 분해, 수리, 개조하지 마십시오.</p> <p>이상 작동으로 인해 화재, 감전, 상해의 위험이 있습니다.</p> 	<p>제품 사용중에는 어린이가 절대 곁에 있지 않게 하십시오.</p> <p>화상 및 부상의 위험이 있습니다.</p> 
<p>젖은 손으로 USB 케이블을 만지지 마십시오.</p> <p>화재, 감전, 상해의 위험이 있습니다.</p> 	<p>손상된 USB 케이블 및 파손된 어댑터는 절대 사용하지 마십시오.</p> <p>감전 및 화재의 원인이 됩니다.</p> 
<p>USB 케이블을 잡아당겨 빼지 마십시오.</p> <p>케이블의 피복이 손상되거나 단선되어 화재 및 감전의 원인이 됩니다.</p> 	<p>제품에 물을 직접 뿌리거나 벤젠, 알콜, 신나, 왁스 등으로 닦지 마십시오.</p> <p>변색, 탈색 또는 손상으로 인한 감전 및 화재의 원인이 됩니다.</p> 
<p>가스레인지 주변, 뜨거운 테이블, 전열기구 등 뜨거운 환경에서 사용하지 마십시오.</p> <p>사고, 고장, 제품 변형의 원인이 됩니다.</p> 	

- ※ 제품에 핀이나 철사 등 금속물 등의 이물질을 넣지 마십시오.  
이상 동작하여 부상, 감전, 고장의 원인이 됩니다.
  - ※ 본 제품을 수납장 내부에 넣고 사용하지 마십시오.
  - ※ 제품을 사용하지 않을 경우 반드시 제품, USB 케이블, 어댑터를 분리하여 주십시오.
  - ※ 제품 위에 올라가거나 충격을 가하지 마십시오. 고장 및 파손의 원인이 됩니다.
  - ※ USB 케이블을 연속으로 꽂았다 빼지 마십시오. 감전, 화재의 위험이 있습니다.
  - ※ 한 콘센트에 여러 제품의 전원플러그를 동시에 꽂아 사용하지 마십시오.  
누전으로 인한 발열 및 발화의 원인이 됩니다.
  - ※ 제품 사용 중에는 자리를 비우지 마십시오. 화재의 원인이 됩니다.
  - ※ 제품을 이동하면서 사용하지 마십시오. 사고 및 화재의 원인이 됩니다.
  - ※ 싱크대, 목욕탕 등 습도가 높은 곳에서 제품을 설치 및 사용하지 마십시오.
  - ※ 제품과 가까운 곳에 가연성 혹은 인화성 물질 등을 보관하거나 사용하지 마십시오.  
폭발, 화재 및 감전의 위험이 있습니다.
  - ※ 제품은 직사광선을 피해 보관하고 가스레인지, 전열기구 등에 가까이 두지 마십시오.  
화재 및 고장의 원인이 됩니다.
  - ※ 제품 사용 중 누전 차단기가 작동할 경우 감전의 우려가 있으므로  
즉시 사용을 멈추고 당사의 고객센터로 연락하여 주십시오.
  - ※ 애완동물이 제품 주변에 접근하지 못하도록 주의하여 주시고, 미 사용 시에는  
반드시 충전 케이블을 어댑터와 분리하십시오. 감전, 상해, 화상, 화재 등의 원인이 됩니다.
  - ※ 제품에 심한 충격을 주거나 떨어뜨리지 마십시오. 제품 손상 및 화재, 감전의 원인이 됩니다.
  - ※ 감독없이 어린이가 본 제품의 세척 또는 조립 등의 행동을 진행할 수 없습니다.
  - ※ 제품에 이상이 있을 경우 즉시 사용을 멈추고 당사의 고객센터로 연락하여 주십시오.
  - ※ 본사의 AS센터 직원 외에는 사용자 임의대로 제품을 분해하거나 수리 및 개조하지 마십시오.  
감전/발화 또는 이상 작동의 원인이 됩니다.
  - ※ 신체 내부에 의료기기(예:인공 심장기 등)를 사용하시는 분은 문제가 발생할 수 있으니  
반드시 전문의와 상담 후 사용하십시오.  
제품 작동 시 영향을 받을 수 있으므로 30cm 이상 거리를 유지하여 사용하시기 바랍니다.
  - ※ 제조회사에서 판매하지 않거나 제공하지 않은 부품의 사용은  
화재, 감전 또는 부상을 일으킬 수 있습니다.
  - ※ 제조회사에서 제공하지 않은 액세서리를 사용하실 경우,  
부상의 위험이 있으므로 주의하여 주십시오.
-

# 제품 사용 전 설명

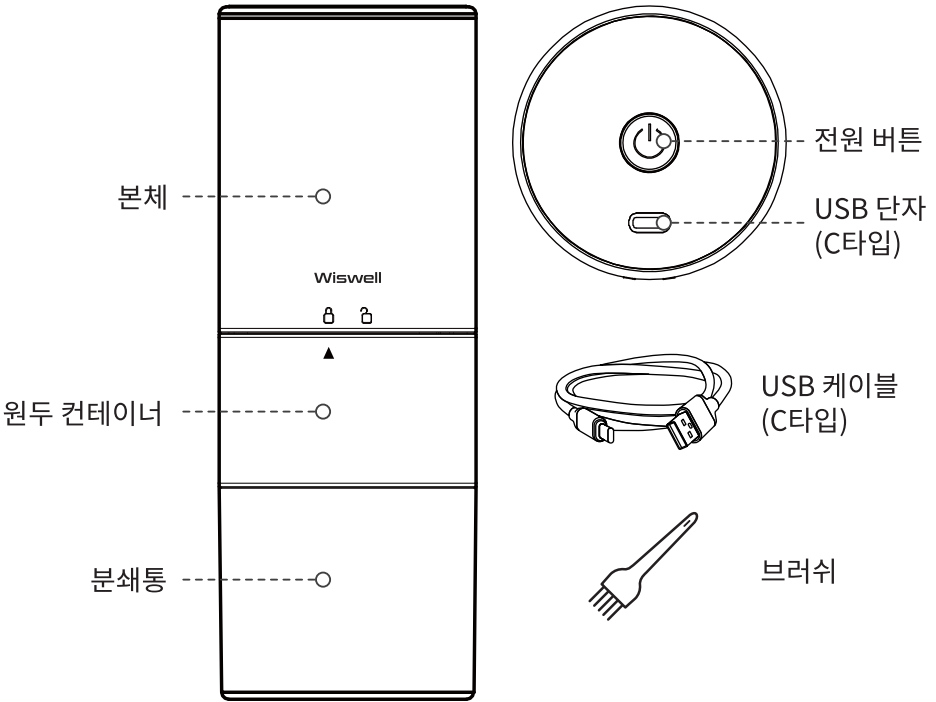
## ⓘ 사용 전 주의사항

- 평평한 곳에서 제품을 사용하여 주십시오.
- 제품이 조립되지 않을 정도의 과도한 양의 재료를 넣어 사용하지 마십시오.
- 식자재 이외의 재료를 넣어 사용하지 마십시오.
- 제품을 세척 및 분리할 때에는 전원을 반드시 꺼주십시오.
- 제품의 본체를 물에 담가서 세척하지 마십시오.
- 충전 중에는 제품이 작동하지 않으므로 충전이 완료된 후 USB 케이블을 분리한 뒤 사용하여 주십시오.
- 구성품 등을 분리하거나 조립할 때에는 날카로운 부분에 베이거나 손가락이 끼지 않도록 주의하여 주십시오.
- 제품의 과열을 막기 위하여 최소 1분간 식혀 주신 후 재사용하여 주십시오.

## 처음 사용하기 전!

- 제품의 모든 포장재를 제거하고 누락된 구성품은 없는지 확인하여 주십시오.
- 멀티 콘센트 사용보다 벽면의 콘센트를 사용하시는 것을 권장합니다.
- 제품 사용 전에 모든 구성품은 깨끗하게 청소/세척하여 완전히 건조한 후 사용하여 주십시오.
- 처음 사용 전 제품을 완전히 충전 후 사용하시는 것을 권장합니다.
- 완전히 충전된 제품을 계속 충전하지 마십시오. 배터리의 수명을 단축시킬 수 있습니다.
- 처음 사용 시 모터에서 냄새가 날 수 있으나 이는 정상적인 현상이며 곧 사라집니다.
- 동봉된 USB 케이블(C타입)에 부합하는 어댑터를 사용하여 주십시오.
- 기름기가 함유된 알갱이, 씨앗(땅콩, 호박씨 등)을 분쇄할 경우 제품이 고장 날 수 있으니 주의하여 주십시오.

## 각 부의 명칭 및 구성품



▶ 제품 사이즈 : [W] 70 × [D] 70 × [H] 190mm

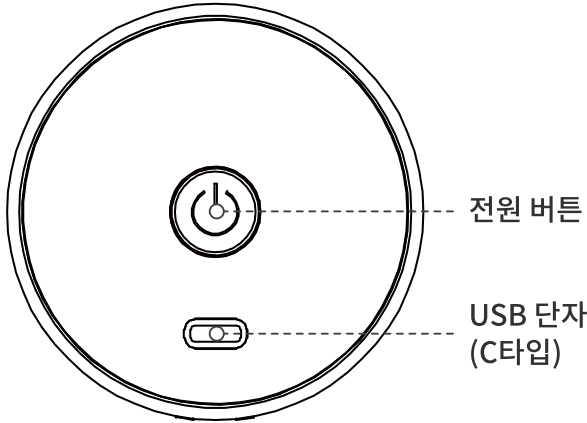
### 구성품 재질

분쇄통 - 폴리카보네이트

원두 컨테이너 - 폴리카보네이트, 아크릴로니트릴-부타디엔-스티렌 공중합체,  
스테인레스, 도자기제

# 사용 가이드

## 조작부 사용 방법



### ■ 전원버튼

- 전원버튼을 누르면 본체에 파란 LED가 들어오며 제품이 작동됩니다.
- 그라인더는 원두 컨테이너 내부의 원두 분쇄가 끝나면 자동으로 작동이 중단됩니다.
- 작동 중 전원버튼을 한번 더 누르면 임의로 작동을 중지할 수 있습니다.

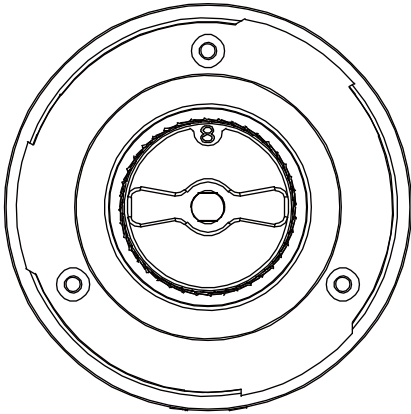
### ■ USB 단자(C타입)

- 동봉된 USB 케이블(C타입)을 별도의 충전기에 연결하여 제품을 충전할 수 있습니다.



# 사용 가이드

## 분쇄 굵기 조절 방법



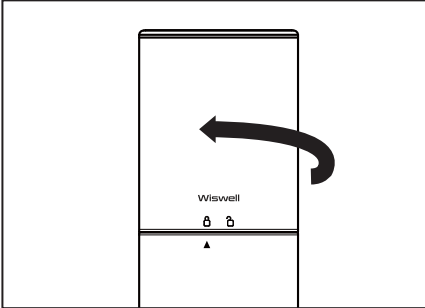
- 분쇄 굵기 조절은 원두 컨테이너 하단에서 조절 가능합니다.
- 시계 방향으로 돌리면 원두의 입자가 가늘어지고, 반시계 방향으로 돌리면 원두의 입자가 굵어집니다.
- 여러 바퀴 돌릴 경우 고정이 풀어질 수 있으니 딸깍 소리가 나는 범위(약 반바퀴) 이내에서 조절하여 주십시오.

## 제품 충전 방법


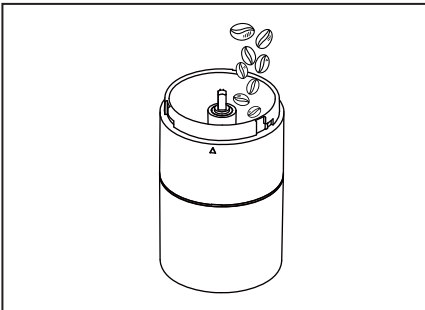
- 동봉된 USB 케이블과 올바르게 인증된 어댑터를 조립 후 제품의 USB 단자에 연결하여 충전하여 주십시오.
  - ※ 동봉된 USB 케이블(C타입)에 부합하는 어댑터를 사용하여 주십시오.
  - ※ 완충 시간 약 2시간30분 ~ 3시간 / 완충 후 약 13~16회 사용 가능
  - ※ 충전 중에는 제품이 작동하지 않으므로 충전이 완료된 후 USB 케이블을 분리한 뒤 사용하여 주십시오.
  - ※ 충전 중에는 빨간 LED가 들어오며 충전이 완료되면 파란 LED로 변경됩니다.
  - ※ 노트북 또는 태블릿이나 기타 전원 공급이 가능한 유사 기기를 통하여 제품을 충전할 수 있습니다.

# 사용 가이드

## 제품 사용 방법




1) 본체를 시계 방향으로 돌려 원두 컨테이너를 분리합니다.



2) 원두를 컨테이너의 절반 정도만 채운 후 본체를 반시계 방향으로 돌려 잠가주십시오.

※ 최상의 원두 분쇄 상태를 위하여 원두는 분쇄통의 약 80%만 채우는 것을 권장합니다.

## 사용 가이드



- 3) 전원버튼을 눌러 제품을 작동시켜 주십시오.
- 4) 분쇄통을 분리 후 커피가루를 꺼내 주십시오.

### ▶ 주의사항

- ※ 멀티 콘센트 사용보다 벽면의 콘센트 사용을 권장합니다.
- ※ 원두 컨테이너의 적정 용량은 25g입니다. 그 이상 채워서 사용하지 마십시오.
- ※ 커피 원두가 컨테이너 안에 있을 때만 제품을 작동시켜 주십시오.
- ※ 장시간 연속 사용은 자제하여 주시기 바랍니다.
- ※ 제품의 과열을 막기 위하여 최소 1분간 식혀 주신 후 재사용하여 주십시오.

## 세척 및 보관 방법



**세척 전 반드시 전원 플러그를 콘센트에서 분리시키고  
제품 및 사용한 모든 구성품의 열을 충분히 식혀주십시오.**

- 사용 후에는 항상 깨끗하게 세척하여 완전히 건조한 다음 보관하여 주십시오.
- 제품 외부는 마른 행주로 닦아주시고, 제품 본체 내부로 절대 물이 들어가지 않도록 주의하여 주십시오.
- 사용한 구성품은 조리 완료 후 미지근한 거품물로 세척하여 주십시오.
- 제품 본체 내부로 절대 물이 들어가지 않도록 주의하여 주십시오.
- 제품 본체를 통째로 물이나 기타 액체에 담그지 마십시오. 감전 및 고장의 원인이 됩니다.
- 세척 시 연마제 또는 딱딱하거나 거친 수세미를 사용하지 마십시오.  
변색 또는 제품 표면 손상의 원인이 됩니다.
- 원두 컨테이너 하단 그라인딩 부분은 동봉된 브러쉬로 청소하여 주십시오.
- 그라인더 굵기 조절나사를 좌/우로 돌려주시면 남아있는 원두 찌꺼기 제거가 가능합니다.
- 분쇄 굵기 고정나사를 반시계 방향으로 여러 바퀴 돌려주시면  
분쇄날을 분리하여 세척이 가능합니다.

### ☑ 주의사항

- 제품 세척 시 변색 및 표면 손실을 방지하기 위해 화학물질,  
철, 나무 또는 연마제 도구를 사용하지 마십시오.
- 제품을 통째로 물속에 담그지 마십시오.
- 음식과 닿는 부분은 음식 간 상호 오염을 막기 위하여 정기적으로 청소하여 주십시오.
- 따뜻한 물과 중성세제를 묻힌 행주를 사용하여 음식과 닿는 부분을  
청소하는 것을 권장해 드립니다.
- 식중독이나 상호 오염을 막기 위하여 항상 적절한 식품 위생 관리가 필요합니다.
- 세척/청소 후 부드럽고 마른 천으로 닦은 후 완전히 건조시켜 주십시오.
- USB 케이블과 본체는 절대 물에 담그지 마십시오.  
기기의 손상, 화재, 감전 또는 부상 등의 원인이 될 수 있습니다.
- 깨끗한 상태를 유지하기 위하여 제품 사용 완료 후에는  
제품의 청결을 유지하여 주십시오.
- 식기세척기를 사용하여 세척하지 마십시오.

## 문제 발생 시 해결방법

---

1. 고장 신고 전, 아래의 사항을 먼저 확인해 주십시오.
  2. 아래의 해결 방법으로도 문제가 해결되지 않거나 아래의 항목 이외의 문제점이 발생한 경우  
고객센터로 연락해 주십시오.
- 

### **작동이 되지 않아요!**

- 제품이 충전되었는지 확인하여 주십시오.
  - 원두 컨테이너 내부에 이물질이 있는지 확인하여 주십시오.
- 

### **누전 차단기가 내려갔어요!**

- 제품 사용을 바로 중단하시고, 즉시 고객센터로 문의하여 주십시오.
- 

### **충전이 안돼요!**

- USB 케이블 등이 제대로 연결되어 있는지 확인하여 주십시오.
- 

### **작동되다가 멈춰요!**

- 배터리가 부족할 수 있으니 충분히 충전되었는지 확인하여 주십시오.
- 

### **작동 시간이 짧아요!**

- 배터리가 부족하므로 충분히 충전하여 주십시오.
-



## 제품 사양

제 품 명	커피분쇄기	제품용량	25g
모 델 명	WSG-9860	제품무게	0.55kg
정격전압	3.7Vd.c., 1250mAh	소비전력	13W
제품크기	[W] 70 × [D] 70 × [H] 190mm		

## 품질 보증서

본 제품은 1년간 무상 A/S가 가능하며 보증기한은 구매일로부터 1년입니다.  
단, 고객 과실로 판명된 경우 유상수리를 원칙으로 합니다.

- 사용법에 따르지 않아 생긴 손실, 제품의 변형 등으로 인한 고장은 무상수리가 되지 않습니다.
- 이 제품을 영업용으로 전환하여 사용한 경우에는 무상 A/S를 받을 수 없습니다.

- 위즈웰은 소비자 권익을 위해 언제든지 제품의 특성이나 구성품을 변경할 권리를 보유합니다.
- 제품 안전장치의 분해 시도를 해서는 안됩니다. 임의 분해시 보증 혜택을 받을 수 없습니다.
- 전원선이 손상된 경우 위험을 방지하기 위해 반드시 당사 A/S센터에서만 교체할 수 있습니다.
- 보증기간이라도 유상수리의 경우는 다음과 같습니다.

- 사용자 과실로 인한 고장      - 부당한 수리, 개조로 인한 고장      - 천재지변에 의한 고장 및 손상
- 구매 후 이동 또는 낙하 등에 의한 고장      - 본 사용설명서에 명시된 주의사항 불이행으로 인한 고장

제 품 명	커피분쇄기			보증기간
모 델 명	WSG-9860			
구입일자	년	월	일	
보증기간	년	월	일	
고객주소	년	월	일	성명:
				전화:
구 입 처	상호:	성명:		
	주소:	전화:		

- 수입원/판매원 : (주)중산물산      ● 주소 : 서울특별시 동작구 대림로 57(신대방동) 중산타워
- A/S문의 : 02)872-8045      ● 홈페이지 : www.wiswell.co.kr

본 제품은 국내용으로 일반 가정에서만 사용하도록 제작 되었습니다.  
제품 및 구성품의 외관과 규격은 제품의 질을 높이기 위해 사전 고지 없이 바뀔 수 있습니다.

# Wiswell

02)872-8045 / [www.wiswell.co.kr](http://www.wiswell.co.kr)

