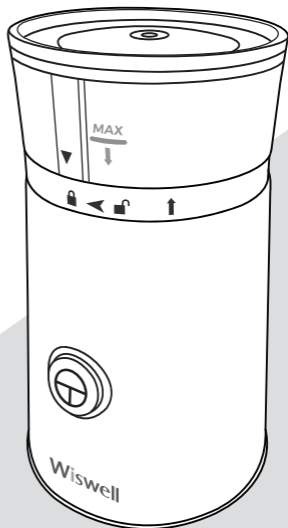


# Wiswell

## Coffee Grinder

위즈웰 커피 그라인더  
사용 설명서

WSG-9300



본 제품은 사용전 반드시  
설명서를 숙지하신 후 설치하여 사용하시기 바랍니다.  
설명서와 다르게 사용하여 발생한  
물질적, 신체적 피해에 대해서는 보상받을 수 없습니다.

## 목차

01	사용 시 주의사항	1~3
02	각 부의 명칭 및 구성품	4
03	사용방법	5~7
04	세척 및 보관방법	8
05	문제 발생 시 해결 방법	9
06	위즈웰 공식 홈페이지/커뮤니티/협찬	10
07	제품사양	11
08	품질보증서	11

## ⊘ 사용 시 주의사항



### 안전을 위해 꼭 지켜주세요!

- ※ 제품 사용 전, 본 설명서를 잘 확인하여 올바르게 사용하기 바랍니다.
- ※ 아래의 경고와 주의사항은 제품을 안전하고 정확하게 사용하여 예상치 못한 위험이나 손해를 예방하기 위한 것이므로, 반드시 자세히 읽은 후 사용해 주십시오.
- ※ 설명서를 무시하고 제품을 잘못 취급할 경우, 사용자가 사고 또는 화상을 입을 수 있습니다.

### ⓘ 경고


- 본 제품은 220V 전용제품이므로 반드시 전용 콘센트를 사용하십시오.
- 본 제품은 가정용으로 제작되었습니다. 상업적 사용 또는 적절하지 못한 사용으로 오류가 발생한 경우에 제조사에서는 책임을 지지 않습니다.

## ⊘ 사용 시 주의사항

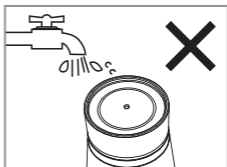
- 원두를 분쇄하는 용도 이외의 다른 용도로 사용하지 마십시오.
- 땅콩, 쌀 또는 얼음같이 딱딱한 식품은 사용하지 마십시오. 칼날이 손상돼 고장의 원인이 될 수 있습니다.
- 제품이 작동 중일 때는 항상 각별히 주의를 기울이십시오.
- 모터의 과열을 방지하기 위해 45초 이상 사용하지 마십시오. 한번 사용한 후에는 최소 1~2분 후에 다시 사용하여 주십시오.
- 제품의 최대용량을 초과하여 분쇄하지 마십시오.
- 장시간 제품을 사용하지 않거나 청소하기 전에는 반드시 플러그를 뽑아주십시오.
- 분쇄 칼날이 날카로우니 제품 사용 및 세척 시 주의하십시오.
- 젖은 손으로 콘센트나 전원 플러그를 만지지 마십시오.
- 한 개의 콘센트에 여러 전기 제품을 동시에 꽂아 사용하지 마십시오. 감전, 화재 및 사고의 위험이 있습니다.
- 플러그, 전원 코드 또는 기타 부품이 손상된 경우에는 즉시 사용을 중단하고 당사 고객센터에서 수리받은 후 사용해 주십시오.
- 제품이 테이블이나 높은 곳에서 떨어졌을 때에는 바로 사용하지 마시고, 반드시 고객센터에 문의해 안전한 사용이 가능한지 확인 후 사용해 주십시오.
- 제품과 가까운 곳에 가연성 혹은 인화성 물질 등을 보관하거나 사용하지 마십시오. 폭발, 화재 및 감전의 위험이 있습니다.
- 제품은 직사광선을 피해 보관하고 가스레인지, 전열기구 등에 가까이 두지 마십시오. 화재 및 고장의 원인이 됩니다.
- 제품이 습기에 노출되거나 동결되지 않도록 보호해 주십시오.

## ⊘ 사용 시 주의사항


- 제품 사용 중 누전 차단기가 작동할 경우 감전의 우려가 있으므로 즉시 사용을 멈추고 당사의 고객센터로 연락해 주십시오.
- 절대 임의로 제품을 분해, 수리, 개조하지 마십시오. 이상 작동으로 인한 화재, 상해의 위험이 있습니다.
- 안전사고의 위험이 있으므로 어린이의 손이 닿지 않는 곳에 보관해 주십시오.
- 신체적인 감각 및 경험과 지식이 풍부하지 않은 성인 및 어린이는 혼자 제품을 사용하지 말고 지시사항을 충분히 숙지한 사람의 도움을 받으십시오.
- 사용 중에 참조할 수 있도록 설명서를 잘 보관하십시오.



사용 후에는 반드시 플러그를 뽑아서 보관하여 주십시오.



제품을 물에 직접 세척하지 마십시오.

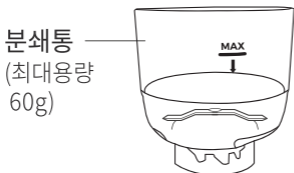
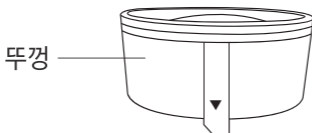


제품을 반드시 안전한 장소에 보관하여 주십시오.

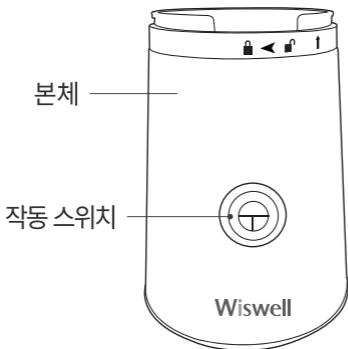


분쇄 칼날이 날카로우니 제품 안에 직접 손을 넣지 마십시오.

## 각 부의 명칭 및 구성품



설명서



### 구성품 재질

뚜껑 : 아크릴로니트릴-스티렌 공중합체

분쇄칼날 : 스테인레스제

분쇄통 : 아크릴로니트릴-스티렌 공중합체, 스테인레스제

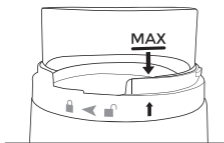
## 사용방법



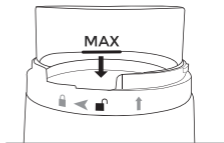
제품을 처음 사용하기 전에  
내부를 깨끗하게 닦아 주십시오.

- 반드시 제품의 전원 플러그가 연결되지 않은 상태에서 청소해 주십시오.
- 전압 표시 사항에 표기된 전압과 가정에서 사용하는 전압이 일치하는지 확인하여 주십시오.
- 제품에 누락된 부품이나 파손된 곳은 없는지 확인해 주십시오.
- 본 제품의 본체 부분은 물 세척이 불가하므로 부드러운 천으로 깨끗하게 닦아 주십시오.

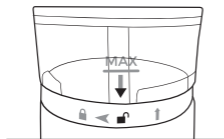
### <한눈에 보는 기호 설명>



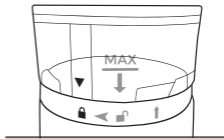
분쇄통 분리(↑)



분쇄통 고정(🔒)

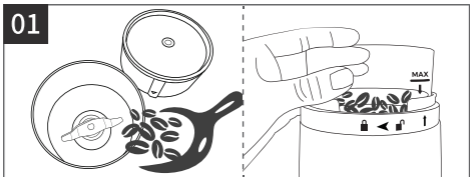


뚜껑 분리(🔒)



뚜껑 고정(🔒)

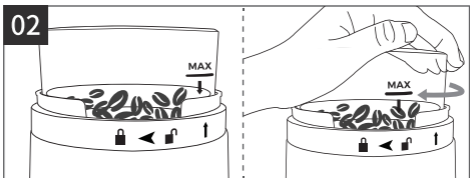
## 사용방법




본체 뚜껑을 열고 분쇄통 안에 원두를 넣어 주십시오.

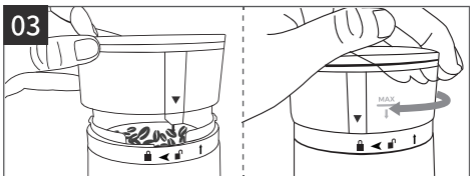
※ 원두는 최대 분쇄통에 표시된

MAX 선까지만 넣어 주십시오. 최대 용량은 60g입니다.




분쇄통을 그림과 같이

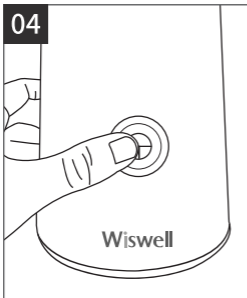
화살표 부분에 맞춰 본체에 놓고  버튼까지 분쇄통을 시계방향으로 돌려 조립해 주십시오.



뚜껑을 그림과 같이

본체의 잠금해제 기호에 일치하도록 놓고  버튼까지 시계방향으로 돌려 조립해 주십시오.

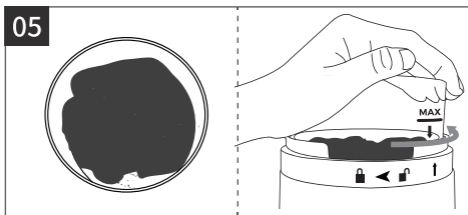
## 사용방법



뚜껑과 본체를 완전히 결합한 후 원하시는 상태의 분쇄가 될 때까지 작동 스위치를 눌러 주십시오.

작동 스위치를 누르지 않으면 분쇄가 중단됩니다.

- ※ 핸드드립은 약 15초, 에스프레소는 약 30초가량 분쇄하는 것을 권장합니다.
- ※ 원두 분쇄 입자의 크기는 원두의 양에 따라 달라질 수 있습니다.
- ※ 원두를 너무 오래 분쇄하는 경우 열로 인하여 원두 고유의 향을 잃을 수 있습니다.



칼날이 완전히 멈춘 후 뚜껑을 열어 분쇄 상태를 확인하고 분쇄통을 시계 반대 방향으로 돌려 분리하십시오.



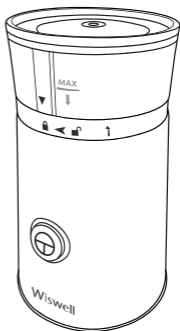
## 세척 및 보관방법

- 사용 후에는 항상 분쇄통을 분리하여 물세척해 주십시오.
- 칼날을 세척할 경우, 칼날의 날카로운 부분을 만지지 않도록 주의하십시오. 칼날이 매우 날카롭기 때문에 손을 다칠 위험이 있습니다.
- 절대로 본체를 물 또는 다른 액체에 넣거나 흐르는 물로 세척하지 마십시오. 본체를 청소할 경우 연마제, 수세미, 알코올 등을 사용하지 마시고 젖은 천으로 닦으십시오.
- 보관 시 콘센트에서 코드를 분리하여 서늘하고 건조한 곳에 보관하여 주십시오.
- 코드는 본체 바닥의 받침대 주위에 감아 보관하실 수 있습니다.

## Coffee Grinder

### 위즈웰 커피 그라인더

- 펄스오퍼레이션 방식
- 스테인레스 스틸칼날
- 견고한 투명커버
- 분리형 스테인레스 분쇄통



## 문제 발생 시 해결 방법

1. 고장 신고 전, 아래의 사항을 먼저 확인해 주십시오.
2. 아래의 해결 방법으로도 문제가 해결되지 않거나 아래의 항목 이외의 문제점이 발생한 경우 고객센터로 연락해 주십시오.

문제 발생	확인 및 조치사항
제품이 작동되지 않는 경우	제품이 전원 플러그에 올바르게 연결되어 있는지 확인하십시오. 또한 분쇄통이 올바르게 결합되어 있는지 확인하십시오.
누전 차단기가 작동된 경우	기기의 이상이 있을 수 있으니 사용을 중단하시고 전원코드를 뽑은 후 A/S센터에 연락해 주십시오.
모터에서 불쾌한 냄새가 나는 경우	새 제품에서는 처음 몇 번 사용할 때 불쾌한 냄새가 날 수 있습니다. 이러한 현상은 제품을 몇 번 사용하고 나면 없어집니다. 제품을 너무 오래 사용해도 불쾌한 냄새가 날 수 있으니 권장 사용시간을 준수하여 주십시오.
기기의 본체가 과열된 경우	원두 분쇄 시 모터의 과열 방지를 위해 45초 이상 연속 사용하지 마시고 재 사용 시 적어도 1~2분 이상 후에 사용하여 주십시오.
분쇄가 잘되지 않는 경우	본 그라인더의 내부 최대용량은 60g 입니다. 사용하실 만큼만 소량씩 분쇄하십시오.

## ■ 위즈웰 공식 홈페이지/커뮤니티/공식협찬 —



빛나라 은수  
KBS 125부작

---

GL 시리즈 오븐협찬



힘센여자 도봉순  
JTBC 16부작

---

디지털 오븐 GL-30 협찬

## — 위즈웰 공식 소셜 네트워크

네이버 카페

<http://cafe.naver.com/wiswell>

페이스북

<http://facebook.com/wiswellkitchen>

인스타그램

@wiswell\_kitchen

카카오톡 플러스 친구

wiswell

## 제품사양

제품명	커피분쇄기(커피그라인더)	모델명	WSG-9300
정격전압	220-240V, 50-60Hz	소비전력	150W
제품크기	104.6×181.5mm	제품무게	730g
안전인증번호	SU07218-18007	전자파적합등록	R-REIJS8-WSG-9300

## 품질 보증서

본 제품은 1년간 무상 A/S가 가능하며 보증기한은 구매일로부터 1년입니다. 단, 고객과 실로 판명된 경우 유상 수리를 원칙으로 합니다.

- 사용법에 따르지 않아 생긴 손실, 제품의 변형 등으로 인한 고장은 무상 수리가 되지 않습니다.  
- 이 제품을 영업용으로 전환하여 사용한 경우에는 무상 A/S를 받을 수 없습니다.

- 위즈웰은 소비자 권익을 위해 언제든지 제품의 특성이나 구성품을 변경할 권리를 보유합니다.
- 제품 또는 제품의 안전 장치의 분해시도를 해서는 안되며, 임의 분해시 보증이 되지 않습니다.
- 전원선이 손상된 경우 위험을 방지하기 위해 반드시 본사 A/S 센터에서만 교체할 수 있습니다.
- 보증기간이라도 유상 수리의 경우는 다음과 같습니다.

- 사용자 과실로 인한 고장  
- 부당한 수리, 개조로 인한 고장  
- 구매 후 이동 또는 낙하 등에 의한 고장  
- 천재지변에 의한 고장 및 손상  
- 본 사용설명서에 명시된 주의사항 불이행으로 인한 고장

제품명	커피분쇄기(커피그라인더)	모델명	WSG-9300
보증기간	1년		
구입일자	년	월	일
보증기간	년	월	일
고객정보	주소 :		
	성명 및 연락처 :		

- 품질보증서는 재발행되지 않으니 잘 보관하여야 하며, 이 품질 보증서는 국내에서만 유효합니다. 제품 구입 시 공란에 기재를 받으시기 바랍니다.

- 수입원/판매원 : (주)중산물산
- 주소 : 서울특별시 동작구 대림로 57(신대방동) 중산타워 4층
- A/S문의 : 02)872-8045~6      • 홈페이지 : [www.wiswell.co.kr](http://www.wiswell.co.kr)

※ 사용하신 후에는 교환, 반품이 불가능합니다.

