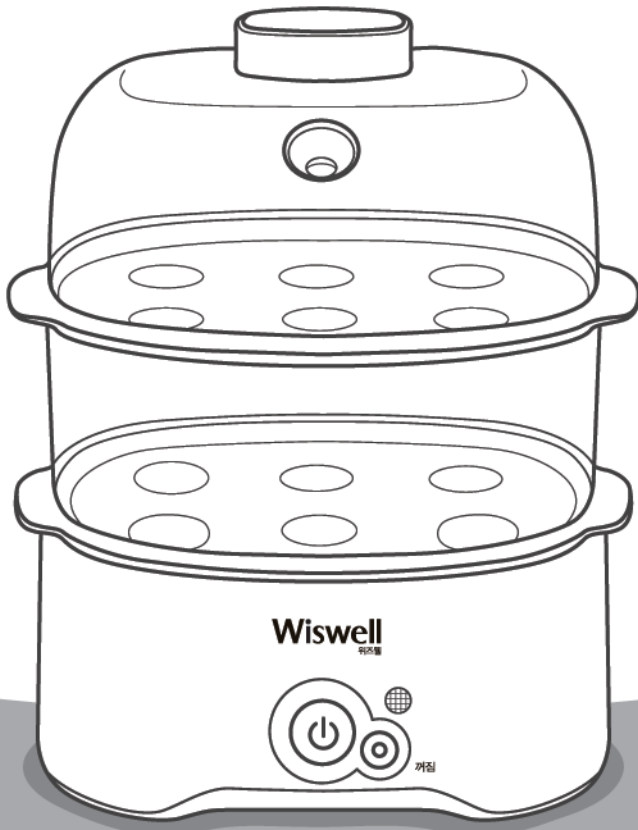


Wiswell

WSE-312PB

위즈웰 에그 스팀 사용 설명서



제품 설명서대로 설치하고 이용하시기 바랍니다. 만약 설명서와 다르게 이용하여 발생한 물질적, 신체적 피해에 대해서는 보상받지 못하며 책임지지 않습니다.

01 사용 시 주의사항	1~2	06 세척 및 관리	7
02 제품 특징	3	07 문제 발생 시 해결 방법	7
03 제품 구성 및 명칭	4	08 위즈웰 공식 홈페이지	8
04 사용 방법	5	09 품질보증서	9
05 물 권장량	6		

⊘ 사용 시 주의사항



안전을 위해 꼭 지켜주세요!!

- ※ 사용하기 전에 본 설명서를 잘 읽어 보시고 올바르게 사용하기 바랍니다.
- ※ 이 설명서를 무시하고, 잘못 취급 시 사고가 발생할 수도 있습니다.
- ※ 제품 라벨에 표시된 정격전압과 사용하는 전원 콘센트의 전압이 일치하는지 확인해야 하며, 본체뿐만 아니라 모든 구성품 및 부착물에 결함이 있는지 철저히 확인하여 주십시오.

ⓘ 경고

심각한 상해나 사망이 발생할 가능성이 있는 경우

- 본 제품은 220V 전용 제품이므로 반드시 전용 콘센트를 사용하십시오.
- 본 제품은 가정용으로 제작되었습니다. 상업적 사용 또는 실외에서의 사용 등 적절하지 못한 사용으로 오류가 발생한 경우에 제조사에서는 책임을 지지 않습니다.
- 본 제품을 달걀 및 간단한 찜 조리 이외의 다른 목적으로 사용하지 마십시오.
- 제품의 본체, 플러그를 물이나 기타 액체에 절대로 담그지 마십시오. 화재, 감전, 상해의 위험이 있습니다.
- 제품의 각 부분을 임의로 개조, 분해 및 수리하지 마십시오. 화재, 감전, 상해의 원인이 됩니다.
- 기기가 손상되거나 전원선이 파손된 경우에는 절대로 사용하지 마시고 위험이 발생하지 않도록 당사의 A/S센터에서 수리를 받으신 후 사용하십시오.

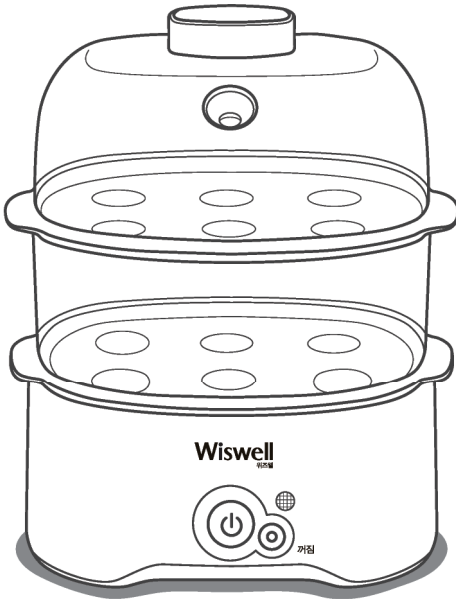
⊗ 사용 시 주의사항

- 벗겨진 코드나 파손된 플러그, 헐거운 콘센트는 즉각 사용을 중지하고 반드시 당사의 A/S센터에 연락하여 적절한 조치를 취해 주십시오.
- 전원부에 물이나 기타 이물질이 들어간 경우, 전원 플러그를 빼고 당사의 A/S센터에 연락하여 주십시오.
- 코드가 테이블의 가장자리나 카운터에 걸리지 않도록 하며, 뜨거운 표면에 닿지 않도록 안전한 장소에 놓아 주십시오.
- 튼튼한 바닥 위에 놓고 사용하십시오. 가동 중 제품이 엮어져 뜨거운 물에 화상을 입지 않도록 주의하십시오.
- 화재의 위험이 있으니 가스, 전기 버너, 전자레인지 등과 같은 전열기구 가까이에서의 사용은 삼가하십시오.
- 제품을 떨어뜨리거나 충격을 가하지 마십시오. 고장 및 파손의 원인이 됩니다.
- 습기가 많은 곳에서 사용하지 마시고, 젖은 손으로 플러그를 만지지 마십시오. 화재, 감전, 상해의 위험이 있습니다.
- 기기에서 전원공급장치를 분리하기 위해서는 코드가 아닌 플러그를 잡고 빼 주십시오.
- 기기가 작동 중일 때는 자리를 비우지 마십시오.
- 제품을 오용하거나 남용하지 마십시오. 상해의 위험이 있을 수 있습니다.
- 내부의 물이 모두 증발한 이후에도 기기가 자동으로 꺼지지 않을 경우, 다시 물을 조금 넣어주거나 플러그를 즉각 빼주십시오.

ⓘ 주의 부상 또는 제품 손상이 발생할 가능성이 있는 경우

- 제조회사에서 판매하지 않거나 제공하지 않은 부품은 사용하지 마십시오. 화재, 감전 또는 상해의 위험이 있으며 보증을 받을 수 없습니다.
- 기기가 작동 중일 때 증기가 발생하므로 증기구에 신체 접촉을 피하십시오.
- 예그스팀 안이 건조, 가열된 상태에서는 스팀 플레이트(물받이)에 손을 대지 마십시오. 화상의 위험이 있습니다.
- 주방용 수납선반에서 제품을 사용할 경우, 증기가 천정 부분에 닿지 않도록 충분한 거리를 유지하여 주십시오.
- 전원 버튼을 너무 세게 누르지 마십시오. 고장의 원인이 될 수 있습니다.
- 연마용 가루 또는 기구를 이용하여 세척하지 마십시오.
- 화상, 감전 등의 사고 위험이 있으니 영, 유아 어린이가 단독으로 사용하는 것을 금하며 영, 유아 어린이의 손에 닿지 않는 평평한 곳에서 사용하여 주십시오.
- 본 제품은 거동이 불편하거나 인지능력에 어려움을 겪고 계신 분 또는 사용 경험이나 관련 지식이 부족하신 분 (어린이 포함)은 안전을 위해 도움을 줄 수 있는 사람과 함께 사용하여 주십시오.
- 외출 또는 장시간 제품을 사용하지 않거나 청소하기 전에는 반드시 플러그를 뽑아주십시오.
- 제품을 사용하는 중간에 전원 플러그를 뽑지 마십시오.
- 제품을 실외 및 직사광선이 닿는 장소에서는 사용하지 마십시오.
- 제품의 본체를 식기세척기에 넣어 세척하지 마십시오.

Wiswell Egg steam 위즈웰 에그스팀의 특별함!



01 참신하고 컴팩트한 디자인

사용도, 보관도 편리합니다.

02 간편하고 쉬운 조작

전원버튼과 취소버튼 두 가지만으로도
즐거운 조리를 할 수 있습니다.

03 안전한 위즈웰 에그스팀

물이 모두 없어지면 자동으로
전원이 차단됩니다.

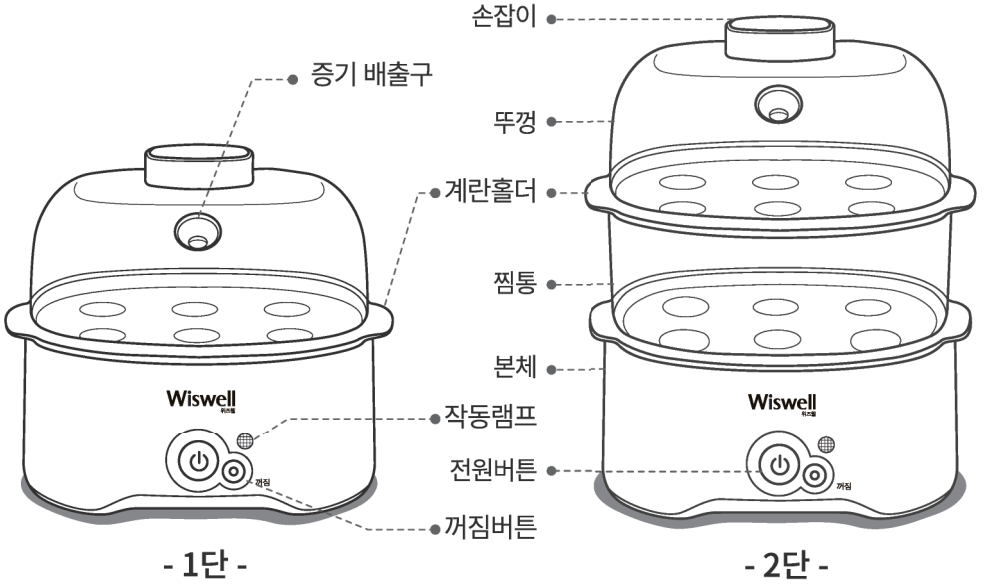
04 취향에 꼭 맞는 조리

물의 양에 따라 쉽게 익힘 정도를
조절할 수 있으며, 기본 구성품을
활용하여 계란찜도 즐겨 보세요.

05 다양한 조리

계란 조리 외에 냉동식품 및
야채나 새우를 조리하여 영양이
풍부한 건강한 식탁을 차려보세요.

제품 구성 및 명칭

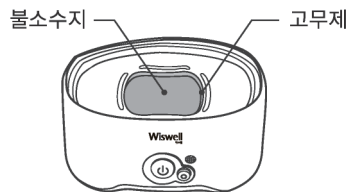


구성품



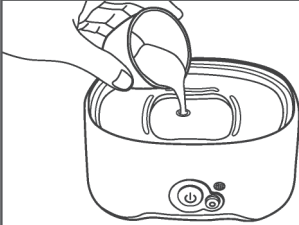
구성품 재질

뚜껑 - 폴리카보네이트
 본체, 계란홀더, 계란찜 컵, 계란찜 용기 - 폴리프로필렌
 계량컵 - (컵) 폴리프로필렌, (핀) 스테인레스
 찜통 - 폴리카보네이트
 가열판 : 불소수지, 고무제



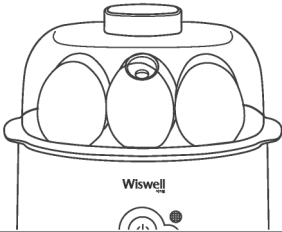
Wiswell Egg steam

간편하고 쉬운 사용방법!



01

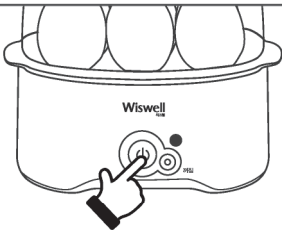
계량컵을 이용하여 취향에 맞게 물을 조절하여 부어주십시오.
물의 양에 따라 계란의 익힘 정도가 결정되므로 '물 권장량' 표를 참고해 주십시오.



02

계란 홀더에 계란을 놓고 뚜껑을 닫아 주십시오.
(1단 사용 : 6개 / 2단 사용 : 12개 조리 가능)

※Tip! 계란껍질의 파손 방지를 위해 조리 전 계량컵 바닥의 핀을 사용하여 계란 모서리에 작은 구멍을 살짝 뚫어주세요.



03

플러그를 꽂고 전원버튼을 눌러 주십시오.
적색 지시등에 불이 들어오면 기기가 작동 중임을 나타냅니다.

ⓘ 주의 만약 전원버튼을 누르기 전에 불이 들어온다면 기기가 이미 작동 중인 것이므로 전원버튼을 다시 누르지 마십시오.

04 에그스팀의 물이 모두 끓어 없어지면 자동으로 전원이 꺼지고 지시등도 함께 꺼집니다.

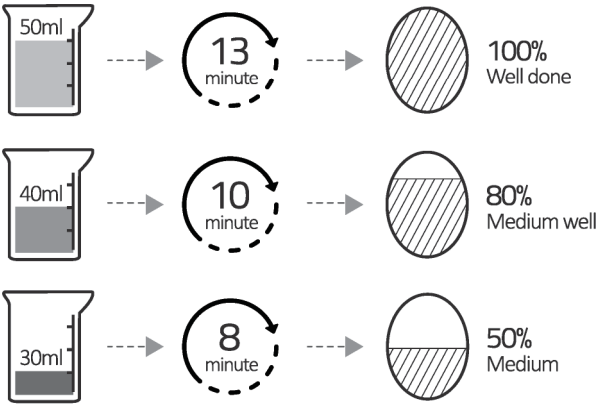
05 소리를 마친 후에는 항상 전원을 끄고 전원코드는 전원 콘센트에서 분리한 후 보관해 주십시오.

물 권장량

조리 시 주의사항

- ※ 취향에 따라 물의 양을 조절해 주십시오.
- ※ 최대 사용 가능한 물의 양은 110ml입니다.
- ※ 사용하는 물의 온도에 따라 차이가 있으나 최대 작동시간은 21~25분입니다.
- ※ 달걀 개수 또는 기타 재료의 양에 따라 조리 시간이 달라질 수 있습니다.

달걀 삶기



기타 조리



※ 계란찜 : 계란1알 + 물40ml 기준

세척 및 유지보수

1. 에그스팀의 전원이 완전히 차단되어 있는지 확인해주시시오.
반드시 전원 플러그를 콘센트에서 뽑아 주셔야 합니다.
2. 전원코드에 음식물이 붙어 있다면 반드시 제거해주시시오.
3. 제품을 씻을 때는 부드러운 스펀지와 세제를 사용하여 기기 내부로 물이 스미지 않도록 주의해서 닦아 주십시오.
4. 가열판 세척 시 열판에 물을 넣고 가열하여 가열판이 충분히 불려진 후 행주로 닦으면 더 용이하게 세척이 가능합니다
5. 기기의 본체(전원부)를 절대로 물 또는 액체 속에 담그지 마십시오.
(고장, 감전의 원인이 됩니다.)
6. 기기의 외부는 촉촉하고 부드러운 천을 이용하여 닦아 주십시오.
7. 기기를 세척한 후 통풍이 잘 되고 건조한 곳에 보관해주시시오.
본체를 제외한 액세서리는 식기세척기를 이용해 세척할 수 있습니다.

문제 발생 시 해결 방법

Q. 지시등에 불이 들어오지 않아요.

: 전원코드가 올바르게 연결되었나요?

: 전원버튼을 누르셨나요?

: 방금 조리가 끝난 상태에서 바로 다음 조리를 하는 건 아닌가요?

위즈웰 에그스팀은 안전을 위해 열이 과도하게 발생할 경우 전원이 자동으로 차단되도록 설계되었습니다. 열이 식은 후에 다시 조리해 보십시오.

Q. 계란이 너무 익거나 덜 익어요.

: 물을 너무 많이 넣었거나 너무 적게 넣은 경우입니다.

물 권장량을 다시 확인하여 조리해 주십시오.

※ 상기 외 결함이나 해결되지 않는 문제는 당사의 고객센터에 문의 바랍니다.
유자격자 외의 임의적인 제품 분해에 대해서는 책임을 지지 않습니다.

위즈웰 공식 홈페이지/커뮤니티/공식협찬



빛나라 은수
KBS 125부작

GL 시리즈 오븐협찬



월드가전 브랜드쇼 참가



오마이 금비
KBS 16부작

스탠드 믹서 협찬



위즈웰 쇼핑몰
<http://wiswell.co.kr>



힘센여자 도봉순
JTBC 16부작

디지털 오븐 GL-30 협찬

위즈웰 공식 소셜 네트워크

네이버 카페
<http://cafe.naver.com/wiswell>

페이스북
<http://facebook.com/wiswellkitchen>

인스타그램
@wiswell_kitchen

카카오톡 플러스 친구
wiswell

제품 사양

제 품 명	에그스팀		
모 델 명	WSE-312PB	정격전압	220V~, 60Hz, 280W
제품크기	(W)178 × (D)134 × (H)243mm	제품무게	0.72kg

품질보증서

본 제품은 1년간 무상 A/S가 가능하며 보증기한은 구매일로부터 1년입니다.
단, 고객 과실로 판명된 경우 유상수리를 원칙으로 합니다.

- 사용법에 따르지 않아 생긴 손실, 제품의 변형 등으로 인한 고장은 무상수리가 되지 않습니다.
- 이 제품을 영업용으로 전환하여 사용한 경우에는 무상 A/S를 받을 수 없습니다.

- 위즈웰은 소비자 권익을 위해 언제든지 에그스팀의 특성이나 구성품을 변경할 권리를 보유합니다.
- 에그스팀 안전장치의 분해 시도를 해서는 안됩니다. 임의 분해시 보증 혜택을 받을 수 없습니다.
- 전원선이 손상된 경우 위험을 방지하기 위해 반드시 당사 A/S센터에서만 교체할 수 있습니다.
- 보증기간이라도 유상수리의 경우는 다음과 같습니다.
 - 사용자 과실로 인한 고장 - 부당한 수리, 개조로 인한 고장 - 천재지변에 의한 고장 및 손상
 - 구매 후 이동 또는 낙하 등에 의한 고장 - 본 사용설명서에 명시된 주의사항 불이행으로 인한 고장

제 품 명	에그스팀			보증기간	
모 델 명	WSE-312PB				
구입일자	년	월	일		
보증기간	년	월	일		
고객주소				성명:	
				전화:	
구 입 처	상호:				성명:
	주소:				전화:

- 품질보증서는 재발행되지 않으니 잘 보관하셔야 하며, 이 품질 보증서는 국내에서만 유효합니다. 제품 구입 시 공란에 기재를 받으시기 바랍니다.
- 오래되거나 고장난 제품을 일반쓰레기와 함께 버리지 마십시오. 폐기시에는 지역 내 규정에 맞추어 해당 폐기를 수거 장소로 제품을 가져가 처리해주시십시오.

※ 상품 개봉시 교환, 반품이 불가능합니다.



Wiswell

- 수입원/판매원 : (주)중산물산
- 주소 : 서울특별시 동작구 대림로 57(신대방동) 중산타워 4층
- A/S문의 : 02)872-8045~6
- 홈페이지 : www.wiswell.co.kr

※ 본 제품은 국내용으로 일반 가정에서만 사용하도록 제작 되었습니다.

제품 및 구성품의 외관과 규격은 제품의 질을 높이기 위해 사전 고지 없이 바뀔 수 있습니다.