


Wiswell

WSC601

위즈웰 크레페 메이커 사용 설명서



본 제품은 사용 전 반드시 설명서를 숙지하신 후 설치하여 사용하시기 바랍니다.
만약 설명서와 다르게 사용하여 발생한 물질적, 신체적 피해에 대해서는 보상받지 못하며 책임지지 않습니다.

목차

01 사용 시 주의사항	1~3	05 문제 발생 시 확인 사항	8
02 각 부의 명칭 및 구성품	4	06 공식 홈페이지/커뮤니티/협찬	9
03 사용 방법	5~7	07 제품사양 및 품질보증서	10
04 세척 및 유지 보수	8		

⊘ 사용 시 주의사항



안전을 위해 꼭
지켜주십시오!

- ※ 제품 사용 전, 본 설명서를 잘 확인하여 올바르게 사용하시기 바랍니다.
- ※ 아래의 경고와 주의사항은 제품을 안전하고 정확하게 사용하여 예상치 못한 위험이나 손해를 예방하기 위한 것이므로, 반드시 자세히 읽은 후 사용해 주십시오.
- ※ 설명서를 무시하고 제품을 잘못 취급할 경우, 사용자가 사고 또는 화상을 입을 수 있습니다.

ⓘ 경고

- 본 제품은 220V 전용 제품이므로 반드시 전용 콘센트를 사용하십시오.
- 본 제품은 가정용으로 제작되었습니다. 상업적 또는 적절하지 못한 사용으로 문제가 발생한 경우에는 제조사에서 책임을 지지 않습니다.
- 한 개의 콘센트에 여러 전기 제품을 동시에 꽂아 사용하지 마십시오. 감전, 화재 및 사고의 위험이 있습니다.
- 전원코드가 무거운 물건에 눌리거나 뜨거운 표면에 닿지 않도록 주의해 주십시오. 고장, 화상 및 감전의 위험이 있습니다.

⊘ 사용 시 주의사항

- 벗겨진 코드나 파손된 플러그는 즉시 사용을 중지하고
당사 고객센터에서 수리받은 후 사용해 주십시오.
임의로 수리 시 제품의 고장, 화상 및 화재의 위험이 있습니다.
- 제품의 고장 또는 오작동 시에는 당사의 고객센터로 문의해 주십시오.
고장, 화상 및 감전의 위험이 있으므로 제품을 직접 분해하지 마십시오.
- 제품 위에 올라가거나 충격을 가하지 마십시오.
고장 및 파손의 원인이 됩니다.
- 제품이 테이블이나 높은 곳에서 떨어졌을 때에는 바로 사용하지 마시고,
반드시 당사의 고객센터에서 안전 확인을 받은 후에 사용해 주십시오.
- 제품과 가까운 곳에 가연성 혹은 인화성 물질 등을 보관하거나
사용하지 마십시오. 폭발, 화재 및 감전의 위험이 있습니다.
- 제품은 직사광선을 피해 보관하고 가스레인지, 전열기구 등에
가까이 두지 마십시오. 화재 및 고장의 원인이 됩니다.
- 제품 사용 중 누전 차단기가 작동할 경우 감전의 우려가 있으므로
즉시 사용을 멈추고 당사의 고객센터로 연락해 주십시오.
- 젖은 손으로 콘센트나 전원 플러그를 만지면 화재 및 감전의 위험이
있을 수 있습니다. 전원 플러그의 핀과 접촉부에 먼지, 물 등이 묻어
있을 경우 잘 닦은 후 사용해 주십시오.
- 제품은 반드시 적절한 세척을 통해 이물질 제거 후
건조시켜 보관해 주십시오.
- 안전사고의 위험이 있으므로 어린이의 손이 닿지 않게 주의해 주십시오.
- 본 제품은 거동이 불편하거나 인지능력에 어려움을 겪고 계시는 분 또는
사용 경험이나 관련 지식이 부족한 분이 사용할 경우 위험할 수 있습니다.
안전을 위해 보호자나 도움을 줄 수 있는 분과 함께 사용해 주십시오.

⊘ 사용 시 주의사항


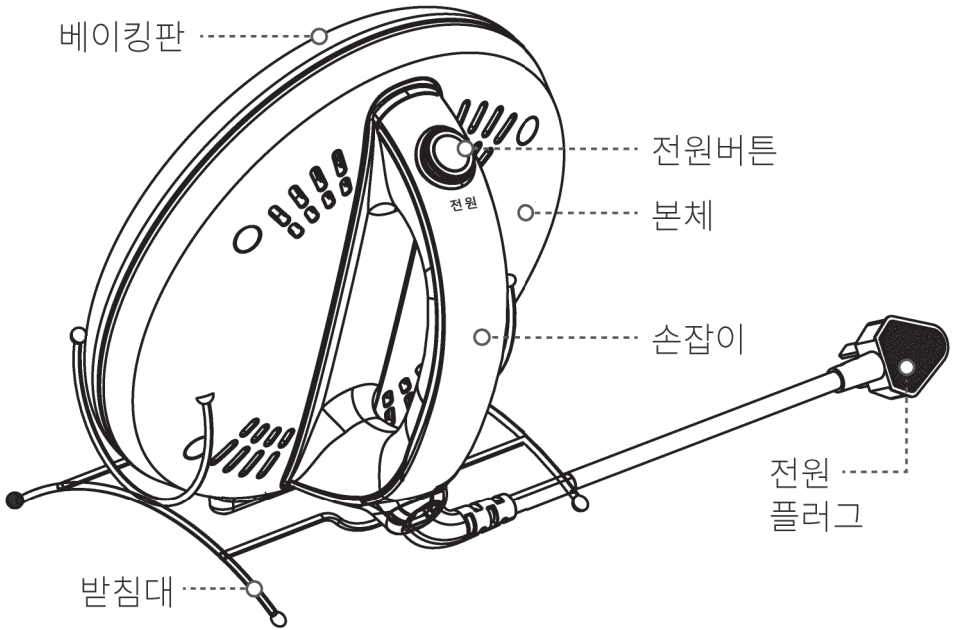
ⓘ 제품 사용 중 주의 사항



- 작동 중에는 제품의 표면이 뜨거울 수 있으므로 직접적으로 표면을 만지지 마십시오. 화상을 입을 수 있습니다.

- 제품은 반드시 평평한 곳에 놓고 사용해 주십시오.
- 사용 후 반드시 플러그를 뽑아 보관하여 주십시오.
- 처음 사용 시 깨끗이 세척하신 후 사용하십시오.
- 작동 중에는 제품을 들거나 이동하지 마십시오.
- 가스레인지 주변, 뜨거운 테이블 위 등 뜨거운 환경에서 사용하지 마십시오.
- 열기로 인한 화재의 위험이 있으므로 커튼 근처 등 가연성이 있는 물체 옆에 제품을 놓지 않도록 주의하여 주십시오.
- 열기로 인한 화재의 위험이 있으므로 재질이 약한 식탁 또는 녹는 재질의 탁자 등 가연성이 있는 곳 위에서의 사용을 금지하여 주십시오.
- 가열된 제품은 직접적으로 식탁등에 놓지 마십시오. 사고의 원인이 됩니다. 꼭 받침대를 사용하여 주십시오.
- 제품이 올바르게 작동하지 않을 경우 즉시 메인 플러그를 잡고 뽑아 주십시오.
- 열에 강한 바닥 위에서 사용하여 주십시오.
- 세척이나 보관 전에는 제품을 완전히 식혀 주십시오.
- 제품 본체를 통째로 행구지 마십시오. 고장의 원인이 됩니다.
- 제조회사에서 판매하지 않거나 제공하지 않은 부품의 사용은 화재, 감전 또는 부상을 일으킬 수 있습니다. 사용을 자제하여 주십시오.
- 제조회사에서 제공하지 않은 액세서리를 사용하실 경우, 부상의 위험이 있으므로 주의하여 주십시오.
- 가정에서 사용하는 전원 공급 장치(콘센트)에 이상이 있어 문제가 발생할 경우 보증사항이 적용되지 않습니다.

각 부의 명칭 및 구성품



반죽냄비



거품기



설명서

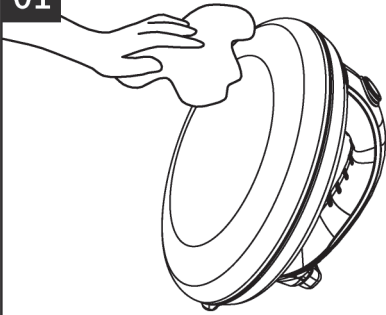
구성품 재질

* 베이킹 발열판 - 불소수지

* 반죽냄비, 거품기 - 스테인레스제


사용 방법

01



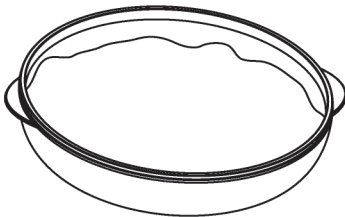
사용 전
젖은 면 또는
헝겂으로 제품을
깨끗이 닦아주세요.

02



사용하고자 하는
반죽을 만들어
반죽냄비에 부어주세요.

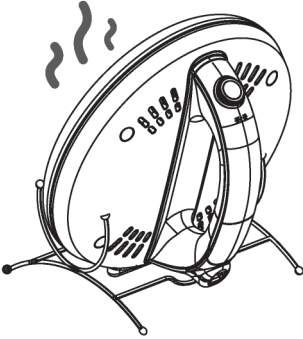
03



반죽냄비에
골고루 반죽을 붓고
약 7~8분 정도
반죽을 재워주세요.


사용 방법

04



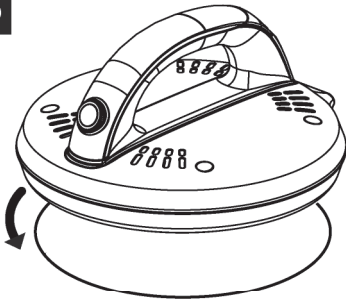
제품을 플러그에
연결하고 전원버튼을 눌러
제품을 작동시킨 후
받침대에 놓고 약 2~3분 정도
예열시켜주세요.

05



예열 된
제품의 손잡이를 잡고
베이킹판을
반죽남비에 있는 반죽에
담근 후 들어주세요.

06




반죽이 익으면
자동으로 베이킹판에서
떨어집니다.

※ 떨어지지 않는 반죽은
도구를 이용하여 떼어내주세요.


사용 방법

07



완성된 반죽에
개인취향에 따라
기호에 맞는 재료를 넣어
음식을 완성해주세요.

ⓘ 주의 사항



- ※ 가열 후 상단부분은 열기가 남아있는 상태이니 무리하게 손으로 잡지 말아주세요.
- ※ 제품 사용 완료 후에는 본체를 충분히 식힌 후 보관하여 주세요.
- ※ 가열되기 쉬운 장소에서의 제품 사용을 금지하여 주십시오. 사고의 원인이 됩니다.

세척 및 유지보수

- 1) 사용 후에는 반드시 전원 코드를 빼주십시오.
- 2) 제품을 충분히 식힌 후 부드러운 천으로 표면을 닦아주시고, 금속 광택제는 사용하지 마십시오.
- 3) 제품 본체를 물에 담귀 세척하지 말아주십시오.

ⓘ 주의 사항

- 세척 시 거친 수세미를 사용하지 마십시오.
- 제품 세척시 광택 손실 방지를 위해 화학물질, 철, 나무 또는 연마재 도구를 사용하지 마십시오.
- 제품 본체를 식기 세척기에 넣거나 통째로 물속에 담그지 마십시오. (제품이 영구적으로 손상되거나 감전될 수 있습니다. 주의해 주십시오.)

문제 발생 시 확인 사항

1. 고장 신고 전, 아래의 사항을 먼저 확인해 주십시오.
2. 해결 방법에 따라 확인했음에도 문제가 발생하거나, 아래의 항목 이외의 문제점이 발생한 경우 당사 고객센터로 문의해 주십시오.

문 제 점	원 인	해 결 방 법
작동이 안될 경우	플러그가 연결이 잘 되어있습니까?	주전원 플러그가 잘 연결되어 있는지 확인하여 주십시오.
누전 차단기가 내려간 경우	제품 사용을 즉시 중단하시고, 즉시 고객센터에 문의하여 주십시오.	

위즈웰 공식 홈페이지/커뮤니티/공식협찬



빛나라 은수
KBS 125부작

GL 시리즈 오븐협찬



월드가전 브랜드쇼 참가



오마이 금비
KBS 16부작

스탠드 믹서 협찬



위즈웰 쇼핑몰
<http://wiswell.co.kr>



힘센여자 도봉순
JTBC 16부작

디지털 오븐 GL-30 협찬

위즈웰 공식 소셜 네트워크

네이버 카페
<http://cafe.naver.com/wiswell>

페이스북
<http://facebook.com/wiswellkitchen>

인스타그램
@wiswell_kitchen

카카오톡 플러스 친구
wiswell

제품 사양

제 품 명	전기휴대형그릴	정격전압	220-240V~, 50-60Hz
모 델 명	WSC601	소비전력	600~730W
제품색상	핑크	제품무게	1.09kg (구성품 포함)
제품크기	[W] 234 × [D] 234 × [H] 142mm		

- 전기용품안전인증 : JU071628-19001
- 전자파적합등록 : R-R-JS8-DBC-A06D1

품질보증서

본 제품은 1년간 무상 A/S가 가능하며 보증기한은 구매일로부터 1년입니다. 단, 고객 과실로 판명된 경우 유상수리를 원칙으로 합니다.

- 사용법에 따르지 않아 생긴 손실, 제품의 변형 등으로 인한 고장은 무상수리가 되지 않습니다.
- 이 제품을 영업용으로 전환하여 사용한 경우에는 무상 A/S를 받을 수 없습니다.
- 위즈웰은 소비자 권익을 위해 언제든지 제품의 특성이나 구성품을 변경할 권리를 보유합니다.
- 제품 안전장치의 분해 시도를 해서는 안됩니다. 임의 분해시 보증 혜택을 받을 수 없습니다.
- 전원선이 손상된 경우 위험을 방지하기 위해 반드시 당사 A/S센터에서만 교체할 수 있습니다.
- 보증기간이라도 유상수리의 경우는 다음과 같습니다.
 - 사용자 과실로 인한 고장
 - 부당한 수리, 개조로 인한 고장
 - 천재지변에 의한 고장 및 손상
 - 구매 후 이동 또는 낙하 등에 의한 고장
 - 본 사용설명서에 명시된 주의사항 불이행으로 인한 고장

제 품 명	전기휴대형그릴	보증기간
모 델 명	WSC601	
구입일자	년 월 일	
보증기간	년 월 일	
고객주소		성명:
		전화:
구 입 처	상호:	성명:
	주소:	전화:

- 품질보증서는 재발행되지 않으니 잘 보관하셔야 하며, 이 품질 보증서는 국내에서만 유효합니다. 제품 구입 시 공란에 기재를 받으시기 바랍니다.

- 오래되거나 고장난 제품을 일반쓰레기와 함께 버리지 마십시오. 폐기시에는 지역 내 규정에 맞추어 해당 폐기물 수거 장소로 제품을 가져가 처리해주시십시오.

※ 상품 사용 시 교환, 반품이 불가능합니다.



Wiswell

- 수입원/판매원 : (주)중산물산
- 주소 : 서울특별시 동작구 대림로 57(신대방동) 중산타워 4층
- A/S문의 : 02)872-8045~6
- 홈페이지 : www.wiswell.co.kr

※ 본 제품은 국내용으로 일반 가정에서만 사용하도록 제작 되었습니다.
제품 및 구성품의 외관과 규격은 제품의 질을 높이기 위해 사전 고지 없이 바뀔 수 있습니다.