

Wiswell

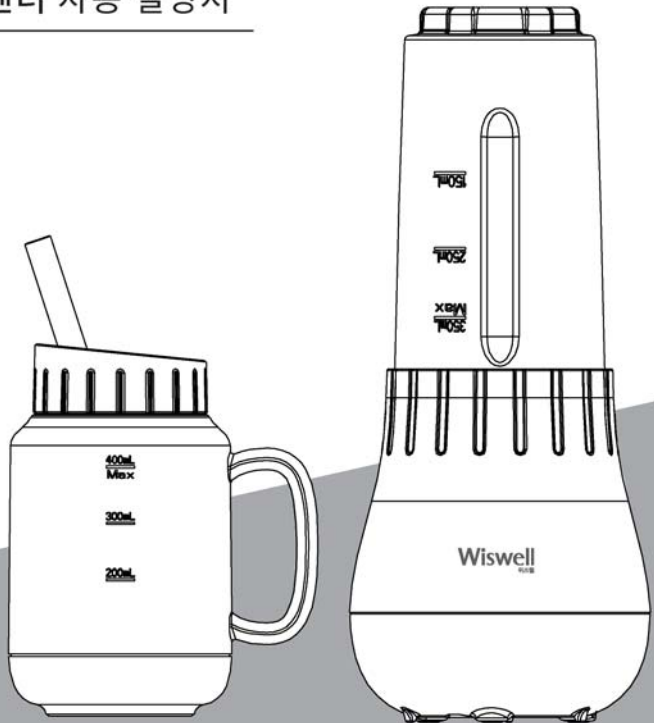
Mini Blender

위즈웰 미니 블렌더 사용 설명서

WM4035C

WM4035M

WM4035P



본 제품은 사용 전 반드시 설명서를 숙지하신 후 설치하여 사용하시기 바랍니다.
만약 설명서와 다르게 사용하여 발생한 물질적, 신체적 피해에 대해서는 보상받지 못하며 책임지지 않습니다.

목차

01 사용 시 주의사항	1~3	05 문제 발생 시 해결 방법	8
02 각 부의 명칭 및 구성품	4	06 공식 홈페이지/커뮤니티/협찬	9
03 제품 사용 방법	5~6	07 제품사양 및 품질보증서	10
04 세척 및 보관 방법	7		

⊘ 사용 시 주의사항



안전을 위해 꼭
지켜주십시오!

- ※ 제품 사용 전, 본 설명서를 잘 확인하여 올바르게 사용하시기 바랍니다.
- ※ 아래의 경고와 주의사항은 제품을 안전하고 정확하게 사용하여 예상치 못한 위험이나 손해를 예방하기 위한 것이므로, 반드시 자세히 읽은 후 사용해 주십시오.
- ※ 설명서를 무시하고 제품을 잘못 취급할 경우, 사용자가 사고 또는 화상을 입을 수 있습니다.

⚠ 경고

- 본 제품은 220V 전용 제품이므로 반드시 전용 콘센트에 꽂아 사용하여 주십시오.
- 한 개의 콘센트에 여러 전기 제품을 동시에 꽂아 사용하지 마십시오. 감전, 화재 및 사고의 위험이 있습니다.
- 제품의 고장 또는 오작동 시에는 당사 고객센터로 문의해 주십시오. 고장, 화상 및 감전의 위험이 있으므로 제품을 직접 분해하지 마십시오.
- 제품이 테이블이나 높은 곳에서 떨어졌을 때에는 바로 사용하지 마시고, 반드시 고객센터에 문의하여 안전한 사용이 가능한지 확인한 후 사용하여 주십시오.

⊘ 사용 시 주의사항

- 작동 중에는 제품을 들거나 이동하지 마십시오.
- 제품이 올바르게 작동하지 않을 경우 즉시 메인 플러그를 뽑아 주십시오.
- 가정에서 사용하는 전원 공급 장치(콘센트)에 이상이 있어 문제가 발생할 경우 보증사항이 적용되지 않습니다.

⚠ 주의

- 전원 코드가 무거운 물건에 눌리거나 뜨거운 표면에 닿지 않도록 주의해 주십시오. **고장, 화상 및 감전의 위험이 있습니다.**
- 제품은 반드시 적절한 세척을 통해 이물질 등을 제거 후 건조시켜 보관하여 주십시오.
- 본 제품은 거동이 불편하거나 인지능력이 어려움을 겪고 계시는 분 또는 사용 경험이나 관련 지식이 부족한 분이 사용할 경우 위험할 수 있습니다. 안전을 위해 보호자나 도움을 줄 수 있는 분과 함께 사용하여 주십시오.
- 사용 전 제품이 평평한 곳에 있는지 확인하여 주십시오.
- 사용 후 반드시 플러그를 뽑아 보관하여 주십시오.
- 열에 강한 바닥 위에서 사용하여 주십시오.
- 처음 사용 시 깨끗이 세척하신 후 사용하십시오.

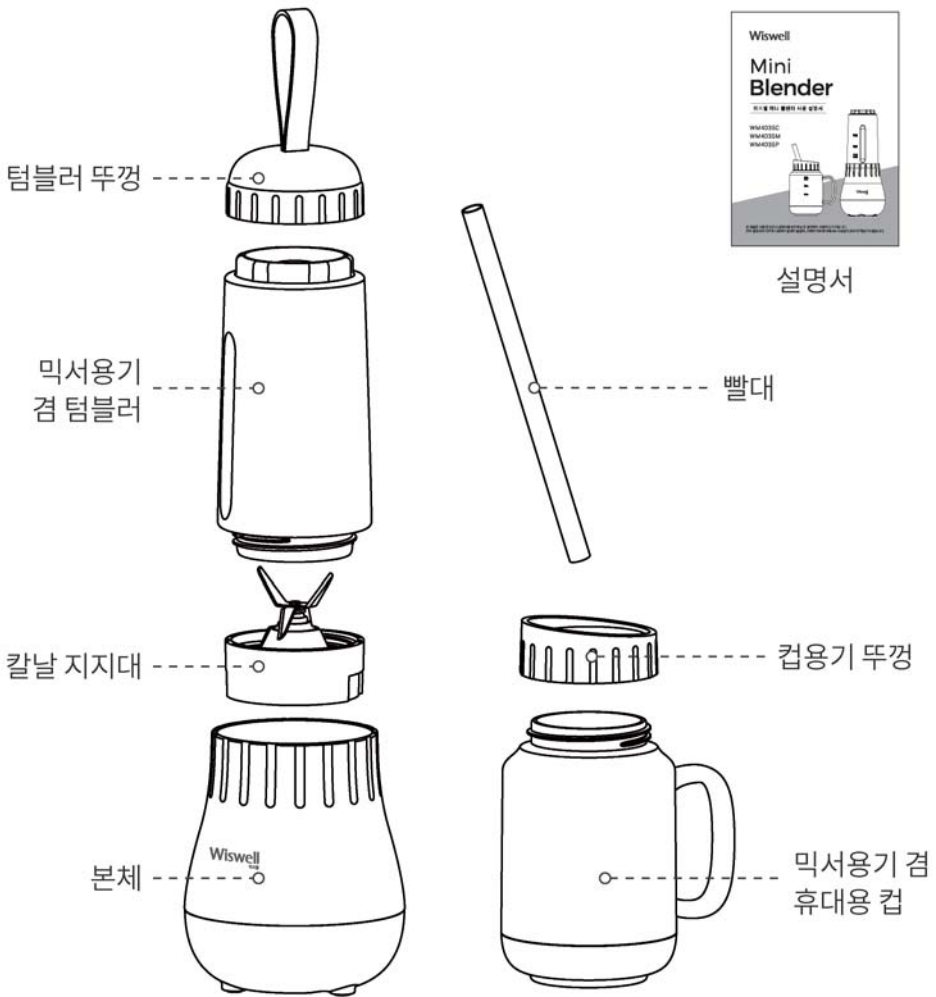
⊘ 금지

- 본 제품은 가정용으로 제작되었습니다. 상업적 또는 적절하지 못한 사용으로 문제가 발생할 경우 제조사에서 책임지지 않습니다.
- 벗겨진 코드나 파손된 플러그는 즉시 사용을 중지하고 당사 고객센터에서 수리받은 후 사용해 주십시오. 임의로 수리 시 제품의 고장, 화상 및 화재의 위험이 있습니다.
- 제품 위에 올라가거나 충격을 가하지 마십시오. 고장 및 파손의 원인이 됩니다.

⊘ 사용 시 주의사항

- 제품과 가까운 곳에 가연성 혹은 인화성 물질 등을 보관하거나 사용하지 마십시오. **폭발, 화재 및 감전의 위험이 있습니다.**
- 제품은 직사광선을 피해 보관하고 가스레인지, 전열기구 등에 가까이 두지 마십시오. **화재 및 고장의 원인이 됩니다.**
- 제품 사용 중 누전 차단기가 작동할 경우 감전의 우려가 있으므로 즉시 사용을 멈추고 당사의 고객센터로 연락하여 주십시오.
- 젖은 손으로 콘센트나 전원 플러그를 만지면 화재 및 감전의 위험이 있을 수 있습니다. 전원 플러그의 핀과 접촉부에 이물질, 물 등이 묻어 있을 경우 완전히 제거 후 사용하여 주십시오.
- 아이들이 제품을 가지고 놀지 않도록 주의를 기울여 주십시오.
- 가스레인지 주변, 뜨거운 테이블, 전열기구 등 뜨거운 환경에서 사용하지 마십시오.
- 열기로 인한 화재의 위험이 있으므로 커튼 근처 등 가연성이 있는 물체 옆에 제품을 놓지 않도록 주의하여 주십시오.
- 제조회사에서 판매하지 않거나 제공하지 않은 부품의 사용은 화재, 감전 또는 부상을 일으킬 수 있습니다.
- 제조회사에서 제공하지 않은 액세서리를 사용하실 경우, 부상의 위험이 있으므로 주의하여 주십시오.
- 제품 본체는 통째로 행구지 마십시오. 고장의 원인이 됩니다.
- 가정에서 사용하는 전원 공급 장치(콘센트)에 이상이 있어 문제가 발생할 경우 보증사항이 적용되지 않습니다.

각 부의 명칭 및 구성품



구성품 재질

휴대용 텀블러, 빨대 - 트라이탄
휴대용 컵 - AS

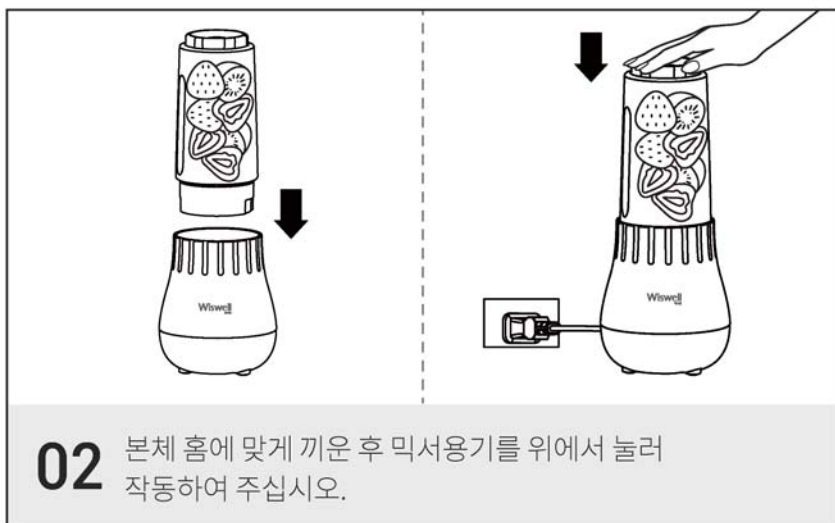
휴대용 텀블러 뚜껑, 휴대용 컵 뚜껑 - ABS
칼날 - 스테인레스

제품 사용 방법

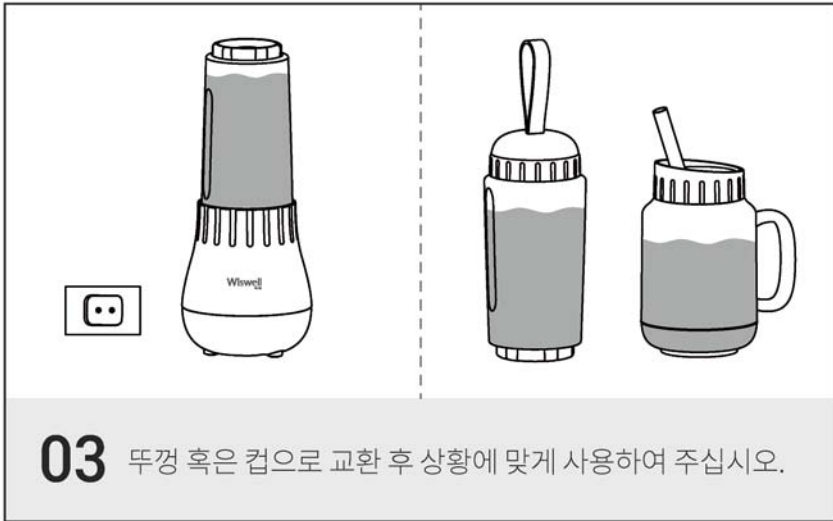


처음 사용하기 전 구성품을 세척해주시오.

※ 제품 본체는 통째로 헹구지 마십시오. 고장의 원인이 됩니다.



제품 사용 방법



ⓘ 주의사항

- 제품 사용완료 후에는 본체를 충분히 식은 후 보관하여 주십시오.
- 작동 시 15초 작동 후 15초 휴식의 사이클을 권장드립니다.

세척 및 보관 방법

< 보관 방법 >

- 1) 사용 후에는 반드시 전원 코드를 콘센트에서 분리하여 주십시오.
- 2) 사용 완료 후에는 반드시 제품의 열을 충분히 식힌 후 보관하여 주십시오.

< 세척 방법 >

- 1) 제품의 열을 충분히 식혀 주십시오.
- 2) 구성품을 흐르는 물에 세척하여 주십시오.
※ 제품 본체는 통째로 행구지 마십시오. 고장의 원인이 됩니다.
- 3) 세척 완료 후 제품을 충분히 건조해 주십시오.

ⓘ 주의사항

- 보관 전에는 제품을 완전히 식혀 주십시오.
- 세척 시 거친 수세미를 사용하지 마십시오.
- 제품 세척 시 광택 손실 방지를 위해 화학물질, 철, 나무 또는 연마재 도구를 사용하지 마십시오.
- 제품 본체를 식기 세척기에 넣거나 통째로 물속에 담그지 마십시오.
(제품이 영구적으로 손상되거나 감전될 수 있습니다. 주의해 주십시오.)
- 제품 본체는 통째로 행구지 마십시오. 고장의 원인이 됩니다.

■ 문제 발생 시 해결 방법

1. 고장 신고 전, 아래의 사항을 먼저 확인해 주십시오.
2. 해결 방법에 따라 확인했음에도 문제가 발생하거나, 아래의 항목 이외의 문제점이 발생한 경우 당사 고객센터로 문의해 주십시오.

문 제 점	원 인	조 치 방 법
작동이 안될 경우	플러그가 연결이 잘 되어 있습니까?	주전원 플러그가 잘 연결되어 있는지 확인하여 주십시오.
누전 차단기가 내려간 경우	제품 사용을 즉시 중단하시고, 즉시 고객센터에 문의하여 주십시오.	

위즈웰 공식 홈페이지/커뮤니티/공식협찬



빛나라 은수
KBS 125부작

GL 시리즈 오븐협찬



월드가전 브랜드쇼 참가



오마이 금비
KBS 16부작

스탠드 믹서 협찬



위즈웰 쇼핑몰
<http://wiswell.co.kr>



힘센여자 도봉순
JTBC 16부작

디지털 오븐 GL-30 협찬

위즈웰 공식 소셜 네트워크

네이버 카페
<http://cafe.naver.com/wiswell>

페이스북
<http://facebook.com/wiswellkitchen>

인스타그램
@wiswell_kitchen

카카오톡 플러스 친구
wiswell

제품 사양

제 품 명	후드믹서		
모 델 명	WM4035C(크림) / WM4035M(민트) / WM4035P(핑크)		
제품무게	0.77kg (구성품포함)	제품색상	크림, 민트, 핑크
정격전압	220V, 60Hz	소비전력	120W
제품크기	[W] 104 × [D] 104 × [H] 248mm(텀블러 사용 시) [W] 104 × [D] 104 × [H] 227mm(컵 사용 시)		

품질 보증서

본 제품은 1년간 무상 A/S가 가능하며 보증기한은 구매일로부터 1년입니다.
단, 고객 과실로 판명된 경우 유상수리를 원칙으로 합니다.

- 사용법에 따르지 않아 생긴 손실, 제품의 변형 등으로 인한 고장은 무상수리가 되지 않습니다.
- 이 제품을 영업용으로 전환하여 사용한 경우에는 무상 A/S를 받을 수 없습니다.

- 위즈웰은 소비자 권익을 위해 언제든지 제품의 특성이나 구성품을 변경할 권리를 보유합니다.
- 제품 안전장치의 분해 시도를 해서는 안됩니다. 임의 분해시 보증 혜택을 받을 수 없습니다.
- 전원선이 손상된 경우 위험을 방지하기 위해 반드시 당사 A/S센터에서만 교체할 수 있습니다.
- 보증기간이라도 유상수리의 경우는 다음과 같습니다.

- 사용자 과실로 인한 고장 - 부당한 수리, 개조로 인한 고장 - 천재지변에 의한 고장 및 손상
- 구매 후 이동 또는 낙하 등에 의한 고장 - 본 사용설명서에 명시된 주의사항 불이행으로 인한 고장

제 품 명	후드믹서			보증기간
모 델 명	□ WM4035C □ WM4035M □ WM4035P			
구입일자	년	월	일	
보증기간	년	월	일	
고객주소				성명:
				전화:
구 입 처	상호:			성명:
	주소:			전화:

- 오래되거나 고장난 제품을 일반쓰레기와 함께 버리지 마십시오. 폐기시에는 지역 내 규정에 맞추어 해당 폐기물 수거 장소로 제품을 가져가 처리해주시요.

※ 상품 사용 시 교환, 반품이 불가능합니다.



Wiswell

- 수입원/판매원 : (주)중산물산
- 주소 : 서울특별시 동작구 대림로 57(신대방동) 중산타워 4층
- A/S문의 : 02)872-8045~6
- 홈페이지 : www.wiswell.co.kr

※ 본 제품은 국내용으로 일반 가정에서만 사용하도록 제작 되었습니다.
제품 및 구성품의 외관과 규격은 제품의 질을 높이기 위해 사전 고지 없이 바뀔 수 있습니다.