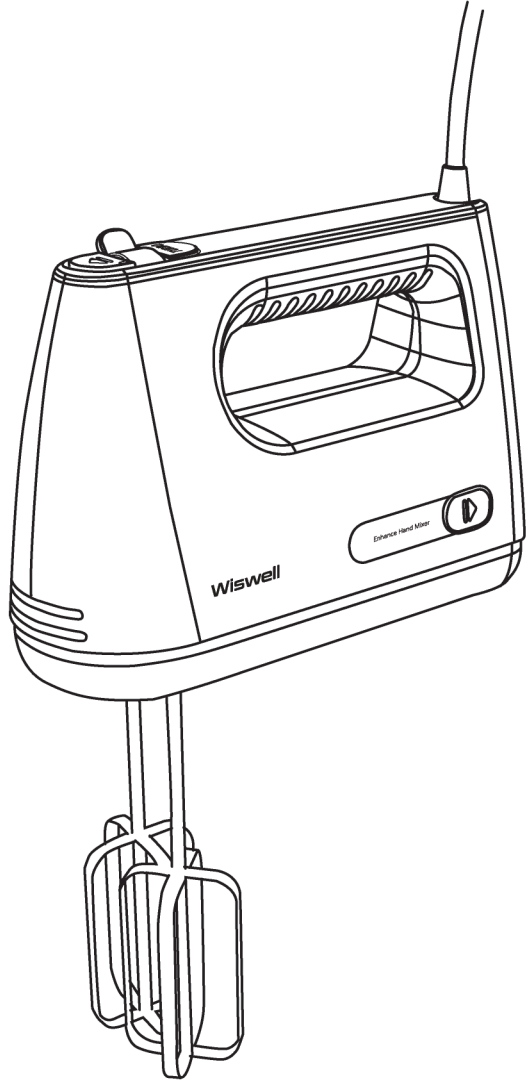


Wiswell

위즈웰  
인헨스  
핸드믹서  
사용 설명서

Enhance  
Hand Mixer  
Manual



모델명:  
WM2213



사용 영상

- 본 제품은 국내에서만 사용가능합니다.
- 본 제품은 사용 전 반드시 설명서를 숙지하신 후 설치하여 안전하게 사용하기 바랍니다.
- 만약 설명서와 다르게 사용하여 발생한 물질적, 신체적 피해에 대해서는 보상받지 못하며 책임지지 않습니다.



안전을 위해 꼭  
지켜주십시오!

- ※ 본 설명서를 충분히 숙지 후 제품을 올바르게 사용하여 주십시오.
- ※ 본 설명서의 '사용 시 주의사항'은 제품을 안전하고 정확하게 사용하여 예상치 못한 위험이나 손해를 예방하기 위한 것으로, 반드시 자세히 읽은 후 사용하여 주십시오.
- ※ 본 설명서를 무시하고 제품을 잘못 취급할 경우, 사용자가 사고 또는 화상을 입을 수 있습니다.

해당 표시를 무시하고 제품을 잘못 취급할 경우, 사용자 사고 또는 화상의 위험성이 있습니다.

**⚠ 경고**



|   |  |
|---|--|
| <p>본 제품은 가정용입니다.</p>   | <p>본 제품은 220V 전용 제품으로 반드시 전용 콘센트에 꽂아 사용하여 주십시오.</p>  <p>고장 및 누전 시 감전의 우려가 있습니다.</p> |
| <p>제품이 고장 난 상태에서는 사용하지 마십시오.</p> <p>이상한 소리나 냄새 또는 연기가 나면 반드시 사용을 중지해 주십시오.</p>  | <p>사용하지 않을 때는 반드시 전원코드를 뽑아주십시오.</p> <p>코드선에 의해서 제품이 떨어지거나 사람이 넘어질 위험이 있습니다.</p>    |
| <p>한 개의 콘센트에 여러 전기제품을 꽂아 사용하지 마십시오</p> <p>감전, 화재 및 사고의 위험이 있습니다.</p>           | <p>전원코드를 구부리거나 무거운 물건에 눌러 파손되지 않도록 하십시오.</p> <p>감전 및 누전에 의한 화재의 원인이 됩니다.</p>     |
| <p>코드를 꽂을 때는 전원 플러그를 확인하십시오.</p> <p>전원 케이블 고장 시에는 a/s 혹은 c/s센터로 문의하십시오.</p>    |  |

- ※ 본 제품은 가정용으로 제작되었습니다.  
상업적 또는 적절하지 못한 사용으로 문제가 발생할 경우 제조사에서 책임지지 않습니다.
- ※ 본 제품은 실내에서만 사용하시고, 제품의 용도에 맞게 사용하십시오.
- ※ 전용 콘센트 이외의 콘센트 사용으로 인한 문제 발생의 경우 보증사항이 적용되지 않습니다.
- ※ 제조회사에서 제공하지 않은 액세서리로 인한 문제 발생의 경우 보증사항이 적용되지 않습니다.
- ※ 누전 방지를 위하여 물 혹은 기타 액체에 제품이 닿지 않도록 하십시오.
- ※ 코드를 테이블 밑으로 늘어지게 하지 마시고, 케이블이 뜨거운 제품 표면에 닿지 않도록 하십시오.
- ※ 제품 포장 비닐 등을 애완동물이나 어린이의 손에 닿지 않도록 하십시오.  
사고 및 질식의 원인이 됩니다.
- ※ 어린이의 제품 사용을 삼가하여 주시고, 가지고 놀지 못하도록 보호자 분께서 감독하여 주십시오.

## 안전을 위해 꼭 지켜주세요!

해당 표시를 무시하고 제품을 잘못 취급할 경우, 사용자사과 또는 화상의 위험성이 있습니다.

### ⚠ 주의

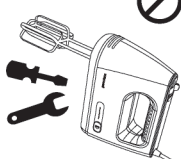


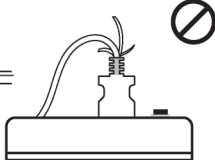
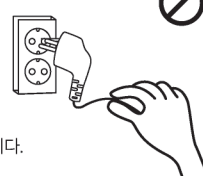
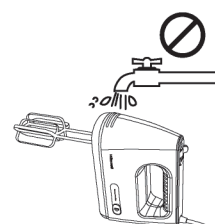
|   |  |
|---|--|
| <p>직사광선이 들어오는 곳에 제품을 보관하지 마십시오.</p> <p>제품 변색의 원인이 됩니다.</p>           | <p>천둥이 칠 때에는 전원 플러그를 만지지 마십시오.</p> <p>감전의 원인이 됩니다.</p>                     |
| <p>제품 사용 시 행주 등을 올려놓지 않도록 주의하여 주십시오.</p> <p>변형 및 화재의 원인이 됩니다.</p>  | <p>찜질방이나 목욕탕 같은 습한 곳에서는 사용하지 마십시오.</p> <p>감전, 화재 및 제품 고장의 위험이 있습니다.</p>  |
| <p>제품 사용 전 모든 구성품이 제대로 조립되었는지 확인하십시오.</p>                          | <p>제품에 충격을 가하지 마십시오.</p> <p>제품 파손의 원인 및 상해의 위험이 있습니다.</p>                |

- ※ 본 제품은 거동이 불편하거나 인지능력에 어려움을 겪고 계시는 분 또는 사용 경험이나 관련 지식이 부족한 분(어린이 포함)이 사용할 경우 위험할 수 있습니다. 안전을 위해 보호자나 도움을 줄 수 있는 분과 함께 사용하여 주십시오.
- ※ 외출 시에는 반드시 전원플러그를 뽑아 주십시오. 장시간 발열로 인한 이상 작동 및 화재의 위험이 있습니다.
- ※ 적당량의 재료를 사용하여 주십시오.
- ※ 연속으로 장시간 사용 시 과열되어 제품에 문제가 생길 수 있으니 본체를 충분히 식힌 후 다시 사용하여 주시기 바랍니다.
- ※ 제품을 잘못된 방법으로 사용시 고장의 원인이 될 수 있습니다.
- ※ 사용 전 포장 혹은 보호 필름을 모두 제거하여 주십시오.

## 안전을 위해 꼭 지켜주세요!

해당 표시를 무시하고 제품을 잘못 취급할 경우, 사용자 사과 또는 화상의 위험성이 있습니다.

### ⚠ 금지

|  |  |
|--|--|
| <p>본 제품을 절대로 분해, 수리, 개조하지 마십시오.</p> <p>이상 작동으로 인해 화재, 감전, 상해의 위험이 있습니다.</p>     | <p>제품 사용 중에는 어린이가 절대 곁에 있지 않게 하십시오.</p> <p>화상 및 부상의 위험이 있습니다.</p>          |
| <p>젖은 손으로 전원 플러그를 만지지 마십시오.</p> <p>화재, 감전, 상해의 위험이 있습니다.</p>                   | <p>벗겨진 코드나 파손된 플러그 및 헐거운 콘센트는 절대 사용하지 마십시오.</p> <p>감전 및 화재의 원인이 됩니다.</p>  |
| <p>전원코드 부분을 잡아당겨 빼지 마십시오.</p> <p>코드 부분의 피복이 손상되거나 단선되어 화재 및 감전의 원인이 됩니다.</p>  | <p>제품을 통째로 물에 담거나 세척하지 마십시오.</p>   |

가스레인지 주변, 뜨거운 테이블,  
전열기구 등 뜨거운 환경에서  
사용하지 마십시오.

사고, 고장, 제품 변형의  
원인이 됩니다.



제품에 물을 직접 뿌리거나  
벤젠, 알콜, 신나, 왁스 등으로  
닦지 마십시오.

변색, 탈색 또는 손상으로 인한  
감전 및 화재의 원인이 됩니다.



- ※ 제품 위에 올라가거나 충격을 가하지 마십시오. 고장 및 파손의 원인이 됩니다.
- ※ 한 콘센트에 여러 제품의 전원플러그를 동시에 꽂아 사용하지 마십시오.  
누전으로 인한 발열 및 발화의 원인이 됩니다.
- ※ 전원플러그를 연속으로 꽂았다 빼지 마십시오. 감전, 화재의 위험이 있습니다.
- ※ 제품 위에 다른 제품 혹은 가스버너 등의 조리 기기 또는 열에 약한 물건을 올려놓거나 사용하지 마십시오. 제품 손상 및 화재의 원인이 됩니다.
- ※ 제품 사용 중에는 자리를 비우지 마십시오. 화재의 원인이 됩니다.
- ※ 싱크대, 목욕탕 등 습도가 높은 곳에 제품을 설치하여 사용하지 마십시오.
- ※ 제품과 가까운 곳에 가연성 혹은 인화성 물질 등을 보관하거나 사용하지 마십시오.  
폭발, 화재 및 감전의 위험이 있습니다.
- ※ 제품은 직사광선을 피해 보관하고 가스레인지, 전열기구 등에 가까이 두지 마십시오.  
화재 및 고장의 원인이 됩니다.
- ※ 제품 사용 중 누전 차단기가 작동할 경우 감전의 우려가 있으므로 즉시 사용을 멈추고  
당사의 고객센터로 연락하여 주십시오.
- ※ 애완동물이 제품 주변에 접근하지 못하도록 주의하여 주시고, 미 사용시에는  
반드시 전원플러그를 뽑아 주십시오. 감전, 상해, 화상, 화재 등의 원인이 됩니다.
- ※ 제품에 심한 충격을 주거나 떨어뜨리지 마십시오. 제품 손상 및 화재,  
감전의 원인이 됩니다.
- ※ 본사의 AS센터 직원 외에는 사용자 임의대로 제품을 분해하거나 수리 및  
개조하지 마십시오. 감전/발화 또는 이상 작동의 원인이 됩니다.
- ※ 신체 내부에 의료기기(예:인공 심장기 등)를 사용하시는 분은 문제가 발생할 수 있으니  
반드시 전문의와 상담 후 사용하십시오.
- ※ 제조회사에서 판매하지 않거나 제공하지 않은 부품의 사용은 화재, 감전 또는 부상을  
일으킬 수 있습니다.
- ※ 제조회사에서 제공하지 않은 액세서리를 사용하실 경우,  
부상의 위험이 있으므로 주의하여 주십시오.

# 제품 사용 전 설명

---

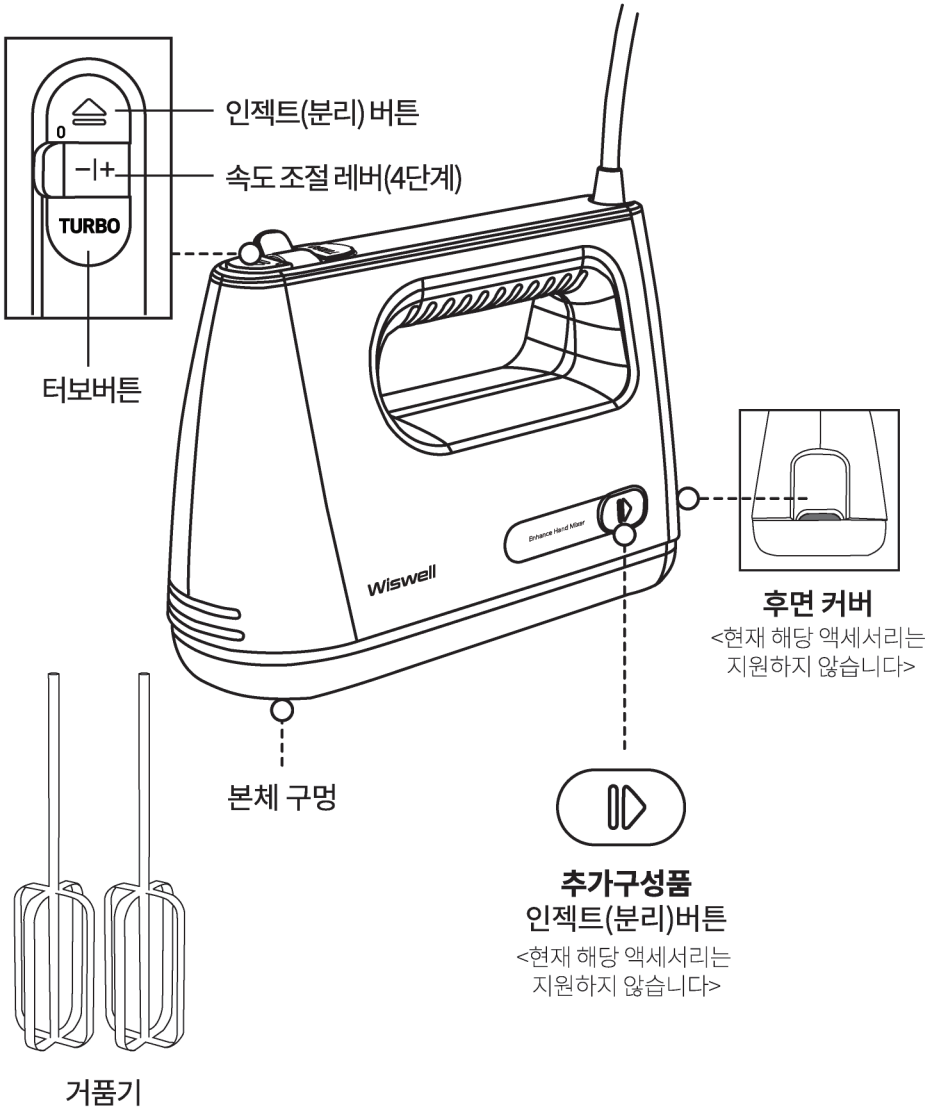
## ⓘ 사용 전 주의사항

- 평평한 곳에서 제품을 사용하여 주십시오.
- 적당량의 재료를 사용하여 주십시오.
- 식자재 이외의 재료를 사용하지 마십시오.
- 제품을 세척 및 분리할 때에는 전원플러그를 반드시 콘센트에서 분리하여 주십시오.
- 제품의 본체를 물에 담가서 세척하지 마십시오.
- 사용 전 속도 조절 레버가 “0”에 있는지 확인하여 주십시오.
- 구성품 장착 시 전원 코드를 완전히 분리 해주시거나, 속도 조절 레버가 “0”으로 되어 있는지 확인 하신 뒤 구성품을 장착해 주십시오.
- 제품 작동 시 나이프, 금속 숟가락, 젓가락 등을 용기 안에 넣지 마십시오.
- 5분 이상 연속 사용은 자제하여 주시기 바랍니다.  
초과할 경우 모터 과열 및 고장의 원인이 됩니다.
- 제품의 과열을 막기 위하여 약 5분 작동 후, 연속 작동 시 20분의 휴식을 권장합니다.
- 제품이 완전히 작동을 멈춘 후 제품을 다루어 주십시오.

## 처음 사용하기 전!

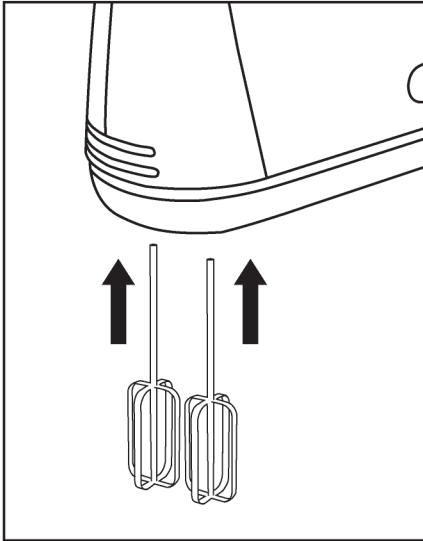
- 제품의 모든 포장재를 제거하고 누락된 구성품은 없는지 확인하여 주십시오.
- 멀티 콘센트 사용보다 벽면의 콘센트를 사용하시는 것을 권장합니다.
- 제품 사용 전에 모든 구성품은 깨끗하게 청소/세척하여 완전히 건조한 후 사용하여 주십시오.
- 제품 사용 시 안정적이고 수평적이며 평평한 곳에서 사용하여 주십시오.
- 처음 사용 시 모터에서 냄새가 날 수 있으나 이는 정상적인 현상이며 곧 사라집니다.

## 각 부의 명칭 및 구성품



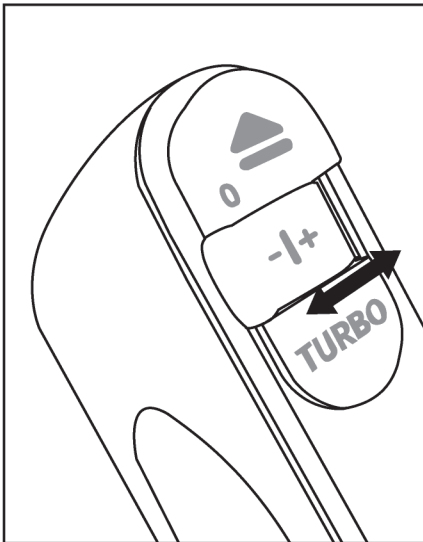
**제품 사이즈** [W] 200 × [D] 75 × [H] 140mm

**구성품 재질** 거품기 - 스테인레스



## 1) 본체 구멍에 구성품을 딸깍 소리가 날 때까지 밀어 조립하여 주십시오.

- ※ 제품 특성상 본체 구멍의 크기가 다르며, 구성품을 조립 순서에 상관 없이 좌/우 어느 쪽에 밀어 넣어도 사용 가능합니다.
- ※ 조립/사용 전 전원 코드를 완전히 분리 해주거나, 속도 조절 레버가 “0”에 있는지 확인하여 주십시오.

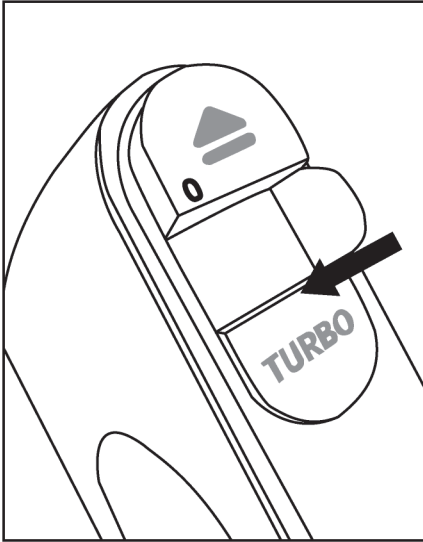


## 2) 속도 조절 레버로 사용하고자 하는 속도로 설정하여 사용하여 주십시오.

- ※ 속도는 0~4단계로 조절이 가능합니다.
- ※ 1단계 슬로우 스타트 기능을 지원합니다.
- ※ 속도 조절 레버를 “0”으로 할 경우 터보 버튼 작동이 불가능합니다.
- ※ 터보 버튼을 누를 경우 속도가 최대치로 증가합니다.



## 제품 사용 방법



### 3) 사용 완료 후 속도 조절 레버를 “0”으로 돌리고 플러그를 완전히 분리하여 주십시오.

※ 인젝트 버튼을 사용하여  
구성품 분리가 가능합니다.

#### ▶ 주의사항

- ※ 5분 이상 연속 사용은 자제하여 주시기 바랍니다. 초과할 경우 모터 과열 및 고장의 원인이 됩니다.
- ※ 구성품 조립 시 전원 코드를 완전히 분리해주시거나 속도 조절 레버가 “0”으로 되어 있는지 확인하여 주십시오.
- ※ 제품 작동 시 나이프, 금속 숟가락, 젓가락 등을 용기 안에 넣지 마십시오.
- ※ 제품의 과열을 막기 위하여 약 5분 작동 후, 연속 작동 시 20분의 휴식을 권장합니다.

## 세척 및 보관 방법



**세척 전 반드시 전원 플러그를 콘센트에서 분리시키고  
제품 및 사용한 모든 구성품의 열을 충분히 식혀주십시오.**

- 사용 후에는 항상 깨끗하게 세척하여 완전히 건조한 다음 보관하여 주십시오.
- 제품 외부는 마른 행주로 닦아주시고, 제품 본체 내부로 절대 물이 들어가지 않도록 주의하여 주십시오.
- 사용한 구성품은 미지근한 거품물로 세척하여 주십시오.
- 제품 본체 내부로 절대 물이 들어가지 않도록 주의하여 주십시오.
- 제품 본체를 통째로 물이나 기타 액체에 담그지 마십시오.  
감전 및 고장의 원인이 됩니다.
- 세척 시 연마제 또는 딱딱하거나 거친 수세미를 사용하지 마십시오.  
변색 또는 제품 표면 손상의 원인이 됩니다.

### ! 주의사항

- 제품 세척 시 변색 및 표면 손실을 방지하기 위해 화학물질, 철, 나무 또는 연마제 도구를 사용하지 마십시오.
- 제품을 통째로 물속에 담그지 마십시오.
- 음식과 닿는 부분은 음식 간 상호 오염을 막기 위하여 정기적으로 청소하여 주십시오.
- 따뜻한 물과 중성세제를 묻힌 행주를 사용하여 음식과 닿는 부분을 청소하는 것을 권장해 드립니다.
- 식중독이나 상호 오염을 막기 위하여 항상 적절한 식품 위생 관리가 필요합니다.
- 세척 후 부드럽고 마른 천으로 닦은 후 완전히 건조시켜 주십시오.
- 전원플러그와 본체는 절대 물에 담그지 마십시오.  
기기의 손상, 화재, 감전 또는 부상 등의 원인이 될 수 있습니다.
- 식기 세척기 사용 여부를 확인하여 주십시오. (사용가능 : 거품기)

## 문제 발생 시 해결방법

---

1. 고장 신고 전, 아래의 사항을 먼저 확인해 주십시오.
2. 아래의 해결 방법으로도 문제가 해결되지 않거나  
아래의 항목 이외의 문제점이 발생한 경우 고객센터로 연락해 주십시오.

---

### Q 작동이 되지 않아요!

- A 콘센트에 전원플러그가 꽂혀 있는지 확인하여 주십시오.  
※ 멀티 콘센트 사용보다 벽면의 콘센트를 사용하시는 것을 권장합니다.

---

### Q 누전 차단기가 내려갔어요!

- A 제품 사용을 바로 중단하시고, 즉시 고객센터로 문의하여 주십시오.
-

## 제품 사양

|       |                              |      |                      |
|-------|------------------------------|------|----------------------|
| 제 품 명 | 기타주방용전동기기(food mixer)        |      |                      |
| 모 델 명 | WM2213                       | 소비전력 | 400W                 |
| 정격전압  | 220-240V~, 50/60Hz           | 제품무게 | 0.86g (구성품 포함 1.1kg) |
| 제품크기  | [W] 200 × [D] 75 × [H] 140mm |      |                      |

## 품질 보증서

본 제품은 1년간 무상 A/S가 가능하며 보증기한은 구매일로부터 1년입니다.  
단, 고객 과실로 판명된 경우 유상수리를 원칙으로 합니다.

- 사용법에 따르지 않아 생긴 손실, 제품의 변형 등으로 인한 고장은 무상수리가 되지 않습니다.
- 이 제품을 영업용으로 전환하여 사용한 경우에는 무상 A/S를 받을 수 없습니다.

- 위즈웰은 소비자 권익을 위해 언제든지 제품의 특성이나 구성품을 변경할 권리를 보유합니다.
- 제품 안전장치의 분해 시도를 해서는 안됩니다. 임의 분해시 보증 혜택을 받을 수 없습니다.
- 전원선이 손상된 경우 위험을 방지하기 위해 반드시 당사 A/S센터에서만 교체할 수 있습니다.
- 보증기간이라도 유상수리의 경우는 다음과 같습니다.

- 사용자 과실로 인한 고장                      - 부당한 수리, 개조로 인한 고장                      - 천재지변에 의한 고장 및 손상
- 구매 후 이동 또는 낙하 등에 의한 고장                      - 본 사용설명서에 명시된 주의사항 불이행으로 인한 고장

|       |                       |     |   |      |
|-------|-----------------------|-----|---|------|
| 제 품 명 | 기타주방용전동기기(food mixer) |     |   | 보증기간 |
| 모 델 명 | WM2213                |     |   |      |
| 구입일자  | 년                     | 월   | 일 |      |
| 보증기간  | 년                     | 월   | 일 |      |
| 고객주소  | 년                     | 월   | 일 |      |
| 구 입 처 | 상호:                   | 성명: |   |      |
|       | 주소:                   | 전화: |   |      |

- 수입원/판매원 : (주)중산물산      • 주소 : 서울특별시 동작구 대림로 57(신대방동) 중산타워
- A/S문의 : 02)872-8045              • 홈페이지 : [www.wiswell.co.kr](http://www.wiswell.co.kr)

본 제품은 국내용으로 일반 가정에서만 사용하도록 제작 되었습니다.  
제품 및 구성품의 외관과 규격은 제품의 질을 높이기 위해 사전 고지 없이 바뀔 수 있습니다.