


Wiswell

WHT5930

위즈웰 미니 온풍기 사용 설명서



본 제품은 사용 전 반드시 설명서를 숙지하신 후 설치하여 사용하시기 바랍니다.
만약 설명서와 다르게 사용하여 발생한 물질적, 신체적 피해에 대해서는 보상받지 못하며 책임지지 않습니다.

목차

01 사용 시 주의사항	1~2	05 문제 발생 시 해결 방법	8
02 각 부의 명칭 및 구성품	3	06 공식 홈페이지/커뮤니티/협찬	9
03 제품 사용 방법	4~6	07 제품사양 및 품질보증서	10
04 세척 및 보관 방법	7		

⊗ 사용 시 주의사항



안전을 위해 꼭
지켜주십시오!

- ※ 제품 사용 전, 본 설명서를 잘 확인하여 올바르게 사용하기 바랍니다.
- ※ 아래의 경고와 주의사항은 제품을 안전하고 정확하게 사용하여 예상치 못한 위험이나 손해를 예방하기 위한 것이므로, 반드시 자세히 읽은 후 사용해 주십시오.
- ※ 설명서를 무시하고 제품을 잘못 취급할 경우, 사용자가 사고 또는 화상을 입을 수 있습니다.

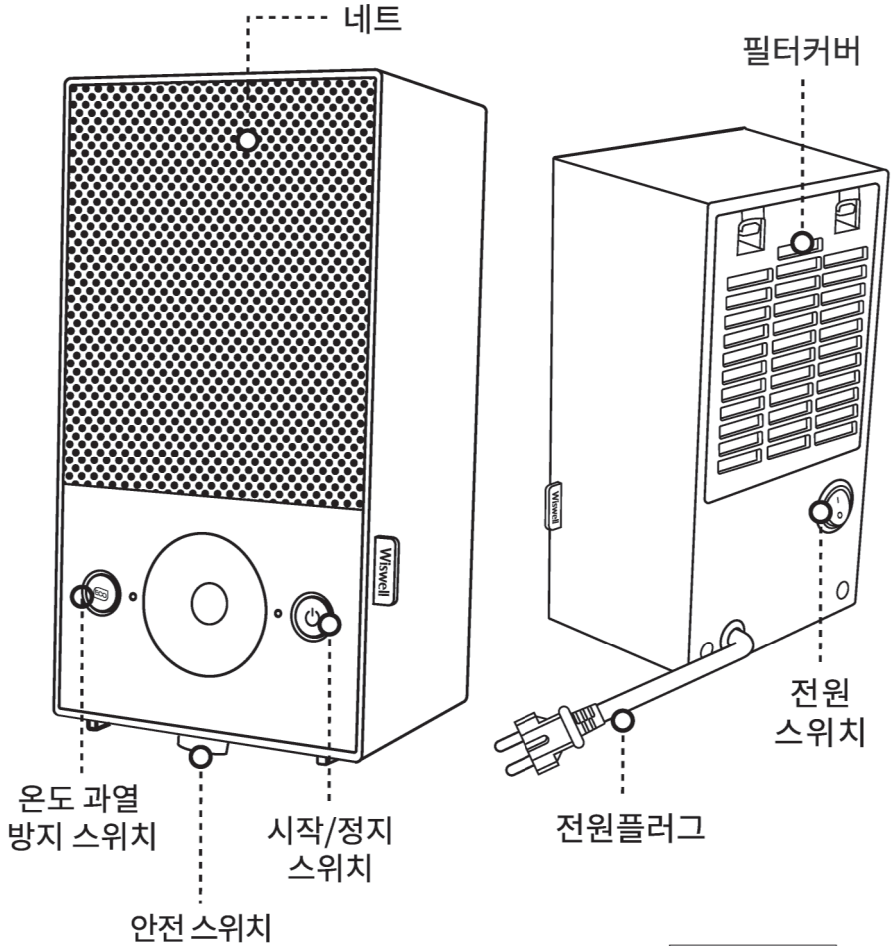
ⓘ 경고

- 본 제품은 220V 전용 제품이므로 반드시 전용 콘센트에 꽂아 주십시오.
- 본 제품은 가정용으로 제작되었습니다. 상업적 또는 적절하지 못한 사용으로 문제가 발생할 경우 제조사에서 책임을 지지 않습니다.
- 제품을 사용할 때는 항상 주의하시고 특히 네트 부분이 매우 뜨거워 화상의 원인이 될 수 있으니 더 각별히 주의를 기울이십시오.
- 전선을 힘껏 당겨서 빼지 마십시오.
- 젖은 손으로 콘센트나 전원 플러그를 만지지 마십시오.
- 한 개의 콘센트에 여러 전기 제품을 동시에 꽂아 사용하지 마십시오. 고장, 감전, 화재 및 사고의 위험이 있습니다.

⊘ 사용 시 주의사항

- 제품 사용중 과열을 방지하기 위해서는 본체를 무언가로 덮지 마십시오.
- 제품이 작동중일때는 손가락이나 다른 물체를 네트 혹은 공기배출구에 넣지 마십시오. **화상 및 고장의 위험이 있습니다.**
- 제품이 테이블이나 높은 곳에서 떨어졌을 때에는 바로 사용하지 마시고, 반드시 당사의 고객센터에서 안전 확인을 받은 후에 사용해 주십시오.
- 제품과 가까운 곳에 가연성 혹은 인화성 물질 등을 보관하거나 사용하지 마십시오. **폭발, 화재 및 감전의 위험이 있습니다.**
- 감전의 위험이 있으므로 목욕실, 샤워실 또는 수영장 주변에서는 사용하지 마십시오.
- 제품은 직사광선을 피해 보관하고 가스레인지, 전열기구 등에 가까이 두지 마십시오. **화재 및 고장의 원인이 됩니다.**
- 화재의 위험이 있으므로 직물, 커튼 또는 인화성 물질을 공기 배출구로부터 최소 1m 떨어진 곳에 두고 사용해 주십시오.
- 제품이 습기에 노출되거나 동결되지 않도록 보호해 주십시오.
- 제품 사용 중 누전 차단기가 작동할 경우 감전의 우려가 있으므로 즉시 사용을 멈추고 당사의 고객센터로 연락해 주십시오.
- 플러그, 전원 코드 또는 기타 부품이 손상된 경우에는 즉시 사용을 중단하고 당사 고객센터에서 수리받은 후 사용해 주십시오.
- 온풍기를 반드시 식힌 후에 부품을 교체하시거나 청소하시기 바랍니다.
- **절대 임의로 제품을 분해, 수리, 개조하지 마십시오. 이상 작동으로 인한 화재, 상해의 위험이 있습니다.**
- 장시간 제품을 사용하지 않거나 청소하기 전에는 반드시 플러그를 뽑아주십시오.
- 안전사고의 위험이 있으므로 어린이의 손이 닿지 않는 곳에 보관해 주십시오.
- 신체적인 감각 및 경험과 지식이 풍부하지 않은 성인 및 어린이는 혼자 제품을 사용하지 말고 지시사항을 충분히 숙지한 사람의 도움을 받으십시오.
- 사용 중에 참조할 수 있도록 설명서를 잘 보관하십시오.

각 부의 명칭 및 구성품



구성품 재질

- * 네트 : 탄소강
- * 스위치 : PC + ABS
- * 본체케이스 : ABS
- * 필터 : PU폼



설명서

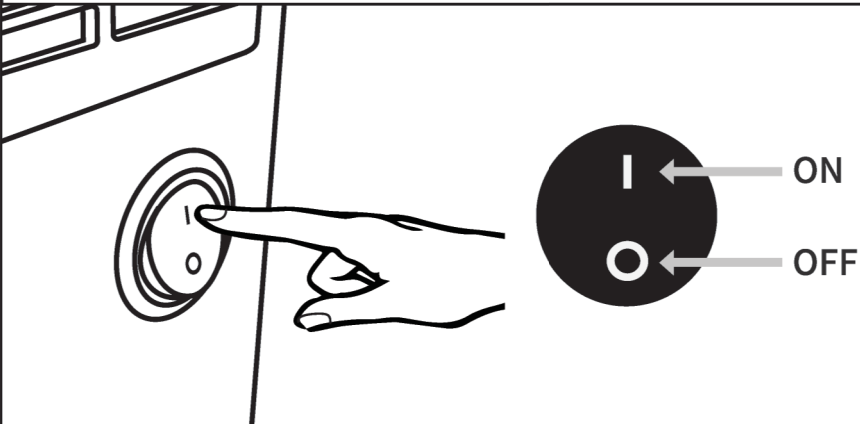
[처음 사용 전, 꼭! 읽어주십시오.]

- 전압 표시 사항에 표기된 전압과 가정에서 사용하는 전압이 일치하는지 확인하여 주십시오.
- 제품에 누락된 부품이나 파손된 곳은 없는지 확인해 주십시오.
- 제품 하단부에 안전스위치가 장착되어 있어 제품이 넘어지면 즉시 히터 기능이 중단됩니다.

< 1. 기본 히터 모드 >


01

플러그를 연결하신 후 제품 뒷면에 있는 전원스위치를 눌러 전원을 켜주십시오.




⊙ ‘삐삐’ 소리가 울리면 올바르게 전원이 켜진 상태가 된 것입니다.

제품 사용 방법



제품 앞면에 있는 시작/정지 스위치를 누르면 ‘삐’ 소리와 함께 히터가 작동됩니다.

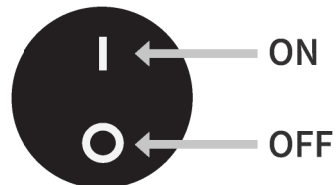



시작/정지 스위치를 한번 더 누르면 ‘삐’ 소리와 함께 작동이 중지됩니다.

※ 정지스위치를 누르면, 작동 표시등이 꺼지며 약 10초간 쿨링팬이 작동한 후 완벽하게 꺼집니다.

< 2. 온도 과열 방지 모드 >

01 플러그를 연결하신 후 제품 뒷면에 있는 전원스위치를 눌러 전원을 켜주십시오.

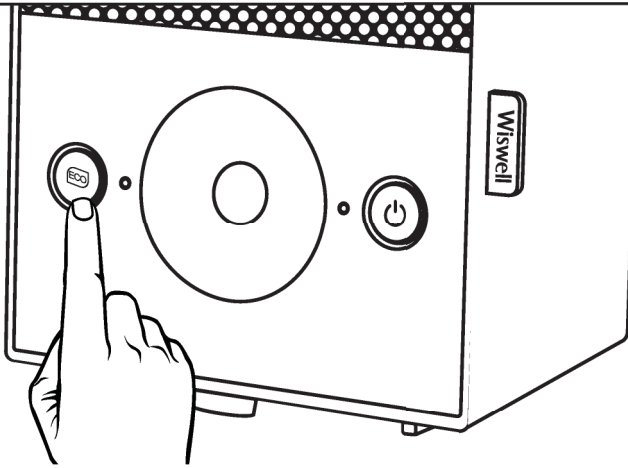


☑ ‘삐삐’ 소리가 울리면 올바르게 전원이 켜진 상태가 된 것입니다.

제품 사용 방법

02

먼저 시작/정지 스위치를 눌러 제품을 작동시킨 다음, 온도 과열방지 스위치를 눌러주십시오.
온도 과열방지 표시등에 불이 들어오며 온도 과열방지 기능이 작동됩니다.

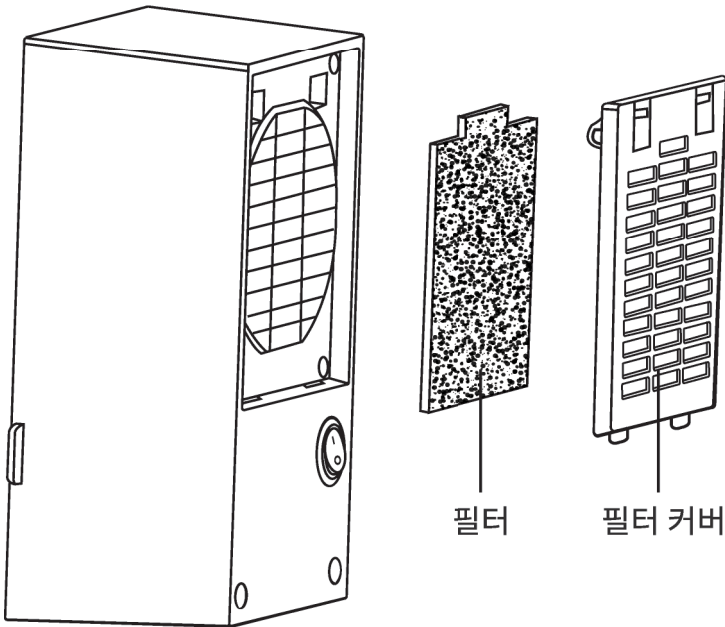


- ⊙ 기본 설정 온도는 25°C도 입니다.
- ⊙ 실내 온도가 설정된 온도에 도달하면 히터가 중단되며, 설정된 온도보다 약 2°C 정도 낮아지면 히터가 재작동 됩니다.
- ⊙ 온도 과열방지가 절전모드인 상태일때 온도 과열방지 표시등은 계속 깜박입니다.

세척 및 보관 방법

- 본체는 물 세척이 불가하므로 부드러운 천으로 깨끗하게 닦아주십시오.
- 반드시 제품의 전원 플러그가 연결되지 않은 상태에서 청소해 주십시오.
- 보관 시 콘센트에서 코드를 분리하여 서늘하고 건조한 곳에 보관하여 주십시오.
- 내부 필터에 이물질이 많이 붙어있으면 풍력에 영향을 줄 수 있습니다. 적어도 2개월에 한 번씩 내부 필터를 세척해 주십시오.

[내부 필터 세척방법]



- 1) 그림과 같이 제품 뒷면의 필터커버를 열어 필터를 꺼내주십시오.
- 2) 필터를 깨끗한물로 세척하신 후 말려주세요.
- 3) 말린 필터를 위의 그림과 같이 다시 조립해 사용해 주십시오.

문제 발생 시 확인 사항

1. 고장 신고 전, 아래의 사항을 먼저 확인해 주십시오.
2. 아래의 해결 방법으로도 문제가 해결되지 않거나 아래의 항목 이외의 문제점이 발생한 경우 고객센터로 연락해 주십시오.

문 제 점	확 인 및 조 치 사 항
<p style="text-align: center;">제품이 작동되지 않는 경우</p>	<p>제품이 전원 플러그에 올바르게 연결되어 있는지 확인하십시오. 제품이 기울어져 안전 스위치가 작동한 건지 확인하십시오.</p>
<p style="text-align: center;">누전 차단기가 작동된 경우</p>	<p>기기의 이상이 있을 수 있으니 사용을 중단하시고 전원코드를 뽑은 후 A/S센터에 연락해 주십시오.</p>

위즈웰 공식 홈페이지/커뮤니티/공식협찬



빛나라 은수
KBS 125부작

GL 시리즈 오븐협찬



월드가전 브랜드쇼 참가



오마이 금비
KBS 16부작

스탠드 믹서 협찬



위즈웰 쇼핑몰
<http://wiswell.co.kr>



힘센여자 도봉순
JTBC 16부작

디지털 오븐 GL-30 협찬



위즈웰 공식 소셜 네트워크

네이버 카페
<http://cafe.naver.com/wiswell>

페이스북
<http://facebook.com/wiswellkitchen>

인스타그램
@wiswell_kitchen

카카오톡 플러스 친구
wiswell

제품 사양

제 품 명	전기온풍기	정격전압	220V~, 60Hz
모 델 명	WHT5930	소비전력	500W
제품무게	0.75kg	제품색상	베이지
제품크기	[W] 118 × [D] 87.5 × [H] 206.85mm		

- 전기용품안전인증 : SU071500-19004
- 전자파적합등록 : R-R-JS8-WHT5930

품질보증서

본 제품은 1년간 무상 A/S가 가능하며 보증기한은 구매일로부터 1년입니다. 단, 고객 과실로 판명된 경우 유상수리를 원칙으로 합니다.

- 사용법에 따르지 않아 생긴 손실, 제품의 변형 등으로 인한 고장은 무상수리가 되지 않습니다.
- 이 제품을 영업용으로 전환하여 사용한 경우에는 무상 A/S를 받을 수 없습니다.
- 위즈웰은 소비자 권익을 위해 언제든지 제품의 특성이나 구성품을 변경할 권리를 보유합니다.
- 제품 안전장치의 분해 시도를 해서는 안됩니다. 임의 분해시 보증 혜택을 받을 수 없습니다.
- 전원선이 손상된 경우 위험을 방지하기 위해 반드시 당사 A/S센터에서만 교체할 수 있습니다.
- 보증기간이라도 유상수리의 경우는 다음과 같습니다.
 - 사용자 과실로 인한 고장
 - 부당한 수리, 개조로 인한 고장
 - 천재지변에 의한 고장 및 손상
 - 구매 후 이동 또는 낙하 등에 의한 고장
 - 본 사용설명서에 명시된 주의사항 불이행으로 인한 고장

제 품 명	전기온풍기			보증기간	
모 델 명	WHT5930				
구입일자	년	월	일		
보증기간	년	월	일		
고객주소				성명:	
				전화:	
구 입 처	상호:				성명:
	주소:				전화:

- 품질보증서는 제발행되지 않으니 잘 보관하셔야 하며, 이 품질 보증서는 국내에서만 유효합니다. 제품 구입 시 공란에 기재를 받으시기 바랍니다.

- 오래되거나 고장난 제품을 일반쓰레기와 함께 버리지 마십시오. 폐기시에는 지역 내 규정에 맞추어 해당 폐기물 수거 장소로 제품을 가져가 처리해주시십시오.

※ 상품 사용 시 교환, 반품이 불가능합니다.



Wiswell

- 수입원/판매원 : (주)중산물산
- 주소 : 서울특별시 동작구 대림로 57(신대방동) 중산타워 4층
- A/S문의 : 02)872-8045~6
- 홈페이지 : www.wiswell.co.kr

※ 본 제품은 국내용으로 일반 가정에서만 사용하도록 제작 되었습니다.
제품 및 구성품의 외관과 규격은 제품의 질을 높이기 위해 사전 고지 없이 바뀔 수 있습니다.