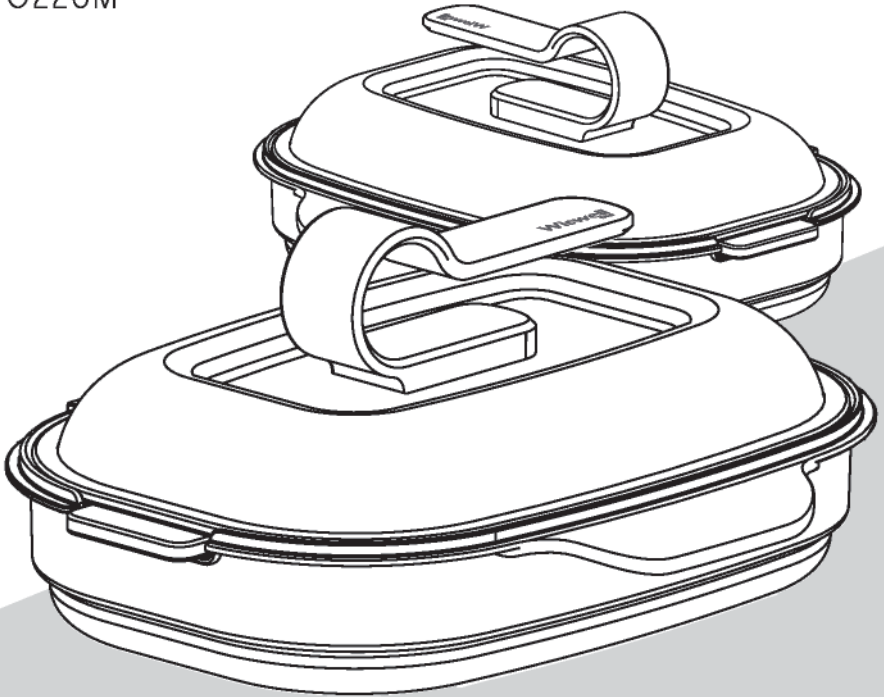


Wiswell

Pan Grill

위즈웰 전자레인지용 팬그릴 사용 설명서

- WG220P
- WG220M



본 제품은 사용 전 반드시 설명서를 숙지하신 후 설치하여 사용하시기 바랍니다.
만약 설명서와 다르게 사용하여 발생한 물질적, 신체적 피해에 대해서는 보상받지 못하며 책임지지 않습니다.

목차

01 사용 시 주의사항	1~2	05 세척 및 관리	7
02 각 부의 명칭 및 구성품	3	06 문제 발생 시 해결 방법	8
03 제품 사용방법	4~5	07 공식 홈페이지/커뮤니티/협찬제품	9
04 메뉴 설정	6	08 제품 사양 및 품질 보증서	10

⊗ 사용 시 주의사항



안전을 위해 꼭
지켜주십시오!

- ※ 제품 사용 전, 본 설명서를 잘 확인하여 올바르게 사용하기 바랍니다.
- ※ 아래의 경고와 주의사항은 제품을 안전하고 정확하게 사용하여 예상치 못한 위험이나 손해를 예방하기 위한 것이므로, 반드시 자세히 읽은 후 사용해 주십시오.
- ※ 설명서를 무시하고 제품을 잘못 취급할 경우, 사용자가 사고 또는 화상을 입을 수 있습니다.

ⓘ 경고

- 본 제품은 가정용으로 제작되었습니다. 상업적 또는 적절하지 못한 사용으로 문제가 발생한 경우에는 제조사에서 책임을 지지 않습니다.
- 임의로 수리 시 제품의 고장, 화상 및 화재의 위험이 있습니다.
- 제품의 고장 또는 오작동 시에는 당사 고객센터로 문의해 주십시오. 고장, 화상 및 감전의 위험이 있으므로 제품을 직접 분해하지 마십시오.
- 제품 위에 올라가거나 충격을 가하지 마십시오. 고장 및 파손의 원인이 됩니다.

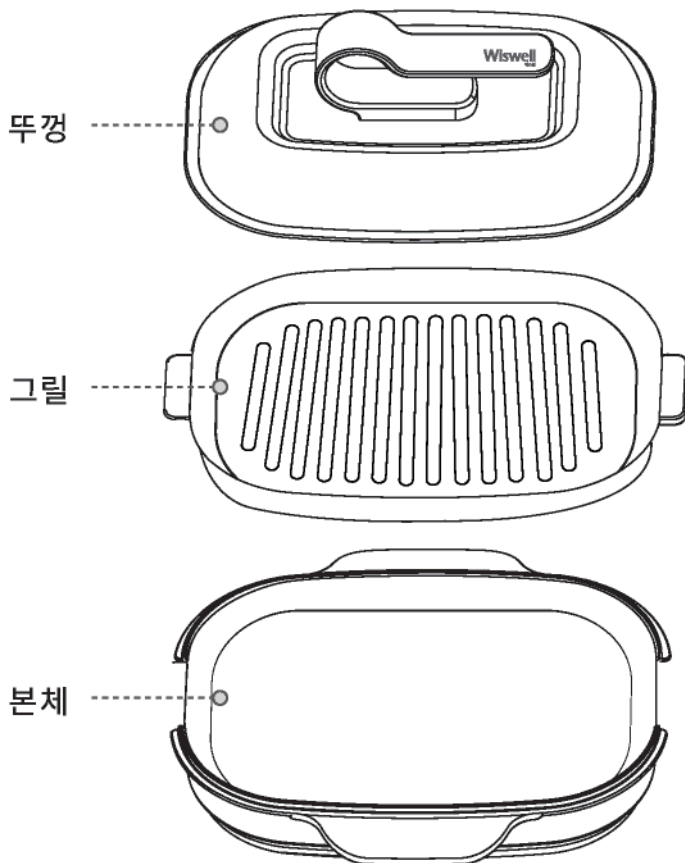
⊘ 사용 시 주의사항

- 제품이 테이블이나 높은 곳에서 떨어졌을 때에는 바로 사용하지 마시고, 반드시 고객센터에 문의하여 안전한 사용이 가능한지 확인한 후 사용해 주십시오.
- 제품과 가까운 곳에 가연성 혹은 인화성 물질 등을 보관하거나 사용하지 마십시오. **폭발, 화재 및 감전의 위험이 있습니다.**
- 제품은 직사광선을 피해 보관하고 가스레인지, 전열기구 등에 가까이 두지 마십시오. **화재 및 고장의 원인이 됩니다.**
- 제품 사용 중 누전 차단기가 작동할 경우 감전의 우려가 있으므로 즉시 사용을 멈추고 당사의 고객센터로 연락해 주십시오.
- 제품은 반드시 적절한 세척을 통해 이물질을 제거한 후 건조시켜 보관해 주십시오.
- 아이들이 제품을 가지고 놀지 않도록 주의를 기울여 주십시오.
- 본 제품은 거동이 불편하거나 인지능력에 어려움을 겪고 계시는 분 또는 사용 경험이나 관련 지식이 부족한 분이 사용할 경우 위험할 수 있습니다. 안전을 위해 보호자나 도움을 줄 수 있는 분과 함께 사용해 주십시오.

ⓘ 제품 사용 중 주의사항

- 사용 전 제품이 평평한 곳에 있는지 확인하여 주십시오.
- 과도한 양의 재료를 넣어 사용하지 마십시오.
- 처음 사용 시 깨끗이 세척한 후 사용해 주십시오.
- 작동 중에는 제품을 들거나 이동하지 마십시오.
- 세척 전 그릴의 열을 충분히 식혀 준 후 세척하여 주십시오.
- 가열 후 제품을 만질 때는 전자레인지용 장갑을 꼭 착용하여 주십시오.

각 부의 명칭 및 구성품



설명서

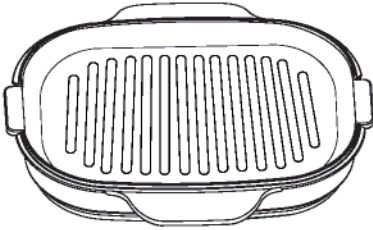
구성품 재질

뚜껑, 그릴 - 알루미늄(불소수지도장)제
볼트 - 폴리스티렌 고무링 - 고무제

제품 사용방법

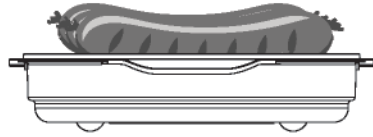
☑ 제품을 사용하기 전 “반드시” 읽어주시기 바랍니다.

01



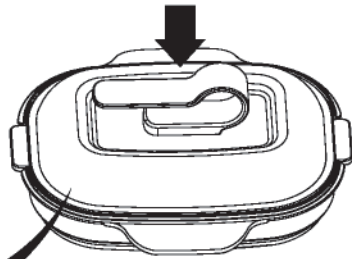
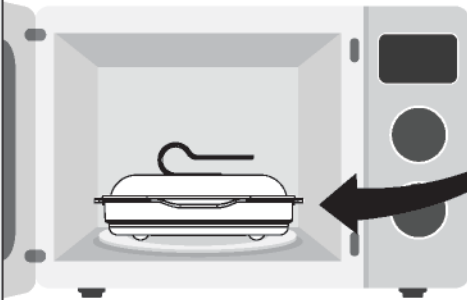
제품을 개봉하고 세척시
7P를 참고하여 그릴 및 뚜껑을
세척하여 주십시오.

02



그릴에 조리할 재료를
넣어주십시오.


03



뚜껑을 닫고 본체를
전자레인지에 넣어주십시오.

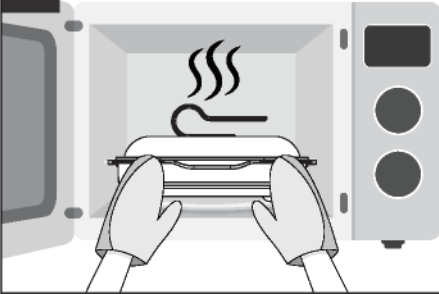
제품 사용방법

04



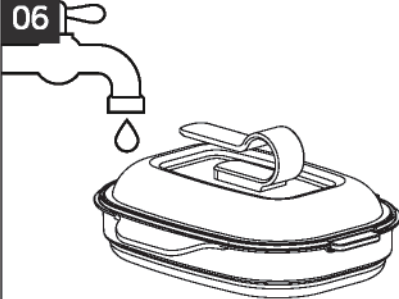
재료에 따른 적절한 시간을
설정하고 전자레인지에서
작동해주시요.
(6P 메뉴 설정 참조)

05



조리 도중 혹은 조리가
완료된 후 전자레인지에서
제품을 꺼낼 때는
전자레인지용 장갑을
꼭 착용하여 주십시오.

06



사용 후에는
세척방법을 참고하여
세척 후 보관하십시오.
(7P 보관 방법 참조)

☑
주
의

- 가열 후 용기를 맨손으로 잡지 마십시오. 짧은 시간에 매우 뜨거워집니다.
- 가열 후 제품을 만질 때는 전자레인지용 장갑을 꼭 착용하여 주십시오.
- 본체에 재료를 넣고 조리하지 마십시오. 꼭 그릴을 사용하여 주십시오.

제품 사용방법

< 메뉴 설정 >

재료	예열시간 (min.)	첫번째 조리시간 (min.)	음식 뒤집기	두번째 조리시간 (min.)
소고기	3분	1 ~ 2분	○	0.5 ~ 1분
돼지고기	×	6 ~ 7분	○	2 ~ 3분
치킨너겟		5 ~ 6분	○	1 ~ 2분
채소류		6 ~ 7분	○	2 ~ 3분
생선		5 ~ 6분	○	2 ~ 3분
소시지		5 ~ 6분	○	1 ~ 2분
새우		5 ~ 6분	×	—
계란		4 ~ 5분	×	—
토스트		3 ~ 4분	○	1 ~ 2분

※ 본 설정표는 전자레인지 출력 700~900W 기준으로 작성된 메뉴표입니다.

※ 본 설정표는 재료의 상태 및 요리환경에 따라 다소 차이가 날 수 있으며,
개인의 취향에 따라 설정값을 변경하실 수 있습니다.



요리TIP

냉동식품의 경우 해동 후 조리하면 더욱 노릇하고 맛있습니다.

세척 및 관리

❗ 세척 시 주의사항

- 제품을 사용한 후에는 항상 세척하십시오.
 - 본체는 물로 세척하지 마십시오. 가열 기능에 영향을 줄 수 있습니다. 젖은 천이나 헝겊을 이용하여 닦아 주십시오.
 - 세척 시 뚜껑 및 그릴에 있는 고무링, 고무 손잡이는 제거 후 뚜껑과 그릴을 세척하여 주십시오.
 - 금속 주방 기구 또는 마모성 세척 재료를 이용한 내부 청소는 삼가 주십시오. 코팅 손상의 원인이 될 수 있습니다.
-

< 세척 방법 >

- 1) 제품의 열을 충분히 식혀주시기 바랍니다.
- 2) 제품 본체는 젖은 천 혹은 헝겊을 이용하여 닦아주십시오.
- 3) 중성세제를 푼 물에 마모되지 않는 스펀지를 이용하여 뚜껑 및 그릴을 세척하여 주십시오.
- 4) 찌꺼기가 제거되지 않았을 경우 뜨거운 물에 불려 세척하여 주십시오.
- 5) 찌꺼기를 충분히 불리고 난 뒤 마모되지 않는 스펀지를 이용하여 세척해 주십시오.

< 보관 방법 >

- 1) 제품에 물기가 완전히 건조되었는지 확인하고 보관하십시오.

문제 발생 시 해결 방법

- 1) 고객센터 접수 전 아래의 사항을 먼저 확인해 주십시오.
- 2) 아래의 해결 방법으로도 문제가 해결되지 않거나 아래의 항목 이외의 문제점이 발생한 경우 고객센터로 연락해 주십시오.

문제 점	원 인	해 결 방 안
재료가 덜 익었을 경우	용기에 재료의 양이 너무 많지는 않습니까?	알맞은 양을 넣어 조리하여 주십시오.
	설정된 시간이 너무 짧지는 않습니까?	알맞은 시간을 설정하여 조리하여 주십시오. (메뉴 설정 6P 참조)
제품에서 흰 연기가 나올 경우	재료에 기름기가 많지는 않습니까?	기름기가 많은 재료로 조리를 할 경우 용기에 기름이 많이 생겨 하얀 연기를 낼 수 있습니다. 적절하게 사용하여 주십시오. (메뉴 설정 6P 참조)
	용기에 조리가 완료된 재료가 남아 있지는 않습니까?	사용 완료한 후, 보관 시에는 반드시 용기를 청소하여 주시기 바랍니다.

위즈웰 공식 홈페이지/커뮤니티/공식협찬



빛나라 은수
KBS 125부작

GL 시리즈 오븐협찬



월드가전 브랜드쇼 참가



오마이 금비
KBS 16부작

스탠드 믹서 협찬



위즈웰 쇼핑몰
<http://wiswell.co.kr>



힘센여자 도봉순
JTBC 16부작

디지털 오븐 GL-30 협찬

위즈웰 공식 소셜 네트워크

네이버 카페
<http://cafe.naver.com/wiswell>

페이스북
<http://facebook.com/wiswellkitchen>

인스타그램
@wiswell_kitchen

카카오톡 플러스 친구
wiswell

제품 사양

제 품 명	위즈웰 팬그릴	제품유형	전자레인지용 팬그릴
모델명(색상)	WG220P (핑크), WG220M(민트)		
제품크기/무게	[W] 266 × [D] 235 × [H] 123mm / 0.9kg		

품질보증서

본 제품은 “그릴 플레이트”를 제외한 “본체”에 한해
1년간 무상 A/S가 가능하며 보증기한은 구매일로부터 1년입니다.
 단, 고객 과실로 판명된 경우 유상수리를 원칙으로 합니다.

- 사용법에 따르지 않아 생긴 손실, 제품의 변형 등으로 인한 고장은 무상수리가 되지 않습니다.
- 이 제품을 영업용으로 전환하여 사용한 경우에는 무상 A/S를 받을 수 없습니다.

- 위즈웰은 소비자 권익을 위해 언제든지 제품의 특성이나 구성품을 변경할 권리를 보유합니다.
- 제품 안전장치의 분해 시도를 해서는 안됩니다. 임의 분해시 보증 혜택을 받을 수 없습니다.
- 전원선이 손상된 경우 위험을 방지하기 위해 반드시 당사 A/S센터에서만 교체할 수 있습니다.
- 보증기간이라도 유상수리의 경우는 다음과 같습니다.
 - 사용자 과실로 인한 고장
 - 부당한 수리, 개조로 인한 고장
 - 천재지변에 의한 고장 및 손상
 - 구매 후 이동 또는 낙하 등에 의한 고장
 - 본 사용설명서에 명시된 주의사항 불이행으로 인한 고장

제 품 명	위즈웰 팬그릴			보증기간
모 델 명	<input type="checkbox"/> WG220P(핑크) <input type="checkbox"/> WG220M(민트)			
구입일자	년	월	일	
보증기간	년	월	일	
고객주소				성명:
				전화:
구 입 처	상호:			성명:
	주소:			전화:

- 품질보증서는 재발행되지 않으니 잘 보관하여야 하며, 이 품질 보증서는 국내에서만 유효합니다. 제품 구입 시 공란에 기재를 받으시기 바랍니다.
- 오래되거나 고장난 제품을 일반쓰레기와 함께 버리지 마십시오. 폐기시에는 지역 내 규정에 맞추어 해당 폐기물 수거 장소로 제품을 가져가 처리해주시십시오.

※ 상품 사용 시 교환, 반품이 불가능합니다.



Wiswell

- 수입원/판매원 : (주)중산물산
- 주소 : 서울특별시 동작구 대림로 57(신대방동) 중산타워 4층
- A/S문의 : 02)872-8045~6
- 홈페이지 : www.wiswell.co.kr

※ 본 제품은 국내용으로 일반 가정에서만 사용하도록 제작 되었습니다.
제품 및 구성품의 외관과 규격은 제품의 질을 높이기 위해 사전 고지 없이 바뀔 수 있습니다.