

Wiswell

DRC-20

위즈웰 전기밥솥 사용 설명서



본 제품은 사용 전 반드시 설명서를 숙지하신 후 설치하여 사용하시기 바랍니다.
만약 설명서와 다르게 사용하여 발생한 물질적, 신체적 피해에 대해서는 보상받지 못하며 책임지지 않습니다.

목차

01	사용 시 주의사항	1~3	05	주의사항 및 관리방법	8
02	각 부의 명칭 및 구성품	4	06	문제 발생 시 해결 방법	9
03	기능별 특징	5	07	공식 홈페이지/커뮤니티/협찬제품	10
04	사용방법	6~7	08	제품 사양 및 품질 보증서	11

⊘ 사용 시 주의사항



안전을 위해 꼭
지켜주십시오!

※ 제품 사용 전, 본 설명서를 잘 확인하여 올바르게
사용하시기 바랍니다.

※ 아래의 경고와 주의사항은 제품을 안전하고 정확하게
사용하여 예상치 못한 위험이나 손해를 예방하기
위한 것이므로, 반드시 자세히 읽은 후 사용해 주십시오.

※ 설명서를 무시하고 제품을 잘못 취급할 경우,
사용자가 사고 또는 화상을 입을 수 있습니다.

ⓘ 경고

- 본 제품은 220V 전용 제품이므로 반드시 전용 콘센트를 사용하십시오.
- 본 제품은 취사, 보온 이외의 다른 용도로 사용하지 마십시오.
- 본 제품은 가정용으로 제작되었습니다. 상업적 또는 적절하지 못한
사용으로 문제가 발생한 경우에는 제조사에서 책임을 지지 않습니다.
- 한 개의 콘센트에 여러 전기 제품을 동시에 꽂아 사용하지 마십시오.
감전, 화재 및 사고의 위험이 있습니다.
- 전원코드가 무거운 물건에 눌리거나 뜨거운 표면에 닿지 않도록
주의해 주십시오. 고장, 화상 및 감전의 위험이 있습니다.

⊘ 사용 시 주의사항

- 벗겨진 코드나 파손된 플러그는 즉시 사용을 중지하고
당사 고객센터에서 수리받은 후 사용해 주십시오.
임의로 수리 시 제품의 고장, 화상 및 화재의 위험이 있습니다.
- 제품의 고장 또는 오작동 시에는 당사 고객센터로 문의해 주십시오.
고장, 화상 및 감전의 위험이 있으므로 제품을 직접 분해하지 마십시오.
- 제품 위에 올라가거나 충격을 가하지 마십시오.
고장 및 파손의 원인이 됩니다.
- 제품이 테이블이나 높은 곳에서 떨어졌을 때에는
바로 사용하지 마시고 반드시 당사의 고객센터에서 검사를 통해
안전하다는 확인을 받은 이후에 사용해 주십시오.
- 제품과 가까운 곳에 가연성 혹은 인화성 물질 등을 보관하거나
사용하지 마십시오. 폭발, 화재 및 감전의 위험이 있습니다.
- 제품은 직사광선을 피해 보관하고 가스레인지, 전열기구 등에
가까이 두지 마십시오. 화재 및 고장의 원인이 됩니다.
- 제품 사용 중 누전 차단기가 작동할 경우 즉시 사용을 멈추고
당사의 고객센터로 연락해 주십시오. 감전의 우려가 있습니다.
- 전원 플러그의 핀과 접촉부에 먼지, 물 등이 묻어 있을 경우 잘 닦아주십시오.
액체 및 휘발성 물질로 닦지 마십시오. 폭발, 화재 및 감전의 위험이 있습니다.
- 제품은 반드시 적절한 세척을 통해 이물질을 제거해 건조시켜 보관해 주십시오.
- 어린이가 제품을 가지고 놀지 않도록 주의를 기울여 주십시오.
- 본 제품은 거동이 불편하거나 인지능력에 어려움을 겪고 있는 분 또는
사용 경험이나 관련 지식이 부족한 분이 사용할 경우 위험할 수 있습니다.
안전을 위해 보호자나 도움을 줄 수 있는 분과 함께 사용해 주십시오.
- 주방용 수납선반에서 제품을 사용할 경우, 증기가 천장 부분에
닿지 않도록 벽, 기구 등과 30cm 이상 거리를 두고 설치하여 주십시오.

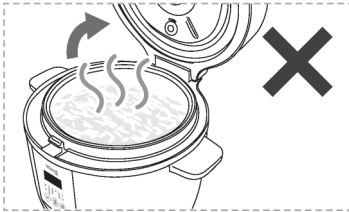
⊘ 사용 시 주의사항

! 제품 사용 중 주의사항

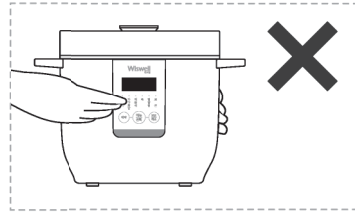
- 제품의 내솥이 변형된 경우나 내솥이 없는 경우에는 사용하지 마십시오.
- 본 제품의 틈새나 증기구 등에 핀이나 기타 금속물질 등의 이물질을 넣지 마십시오.
- 작동 중에는 제품 상단의 뚜껑을 열지 마십시오.
- 취사 중이거나 취사 직후에 증기구 부분을 만지지 마십시오.
- 내솥이 없는 상태에서 쌀, 액체류, 기타 이물질 등을 넣지 마십시오.
- 내솥을 다른 용도로 사용하거나 불 위에 올려두지 마십시오.
- 타사 제품의 구성품을 사용할 경우 화재 및 제품 고장의 위험이 있을 수 있으므로 반드시 본 제품에 포함된 구성품만 사용해 주십시오.
- 제품 미사용 시에는 반드시 깨끗하게 세척 후 보관하여 주십시오.

< 취사 중 주의사항 >

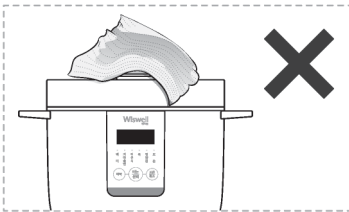
화상의 위험이 있으므로 취사 중 아래의 사항을 주의하여 주십시오.




뚜껑을 여는 행동



제품을 이동하는 행동

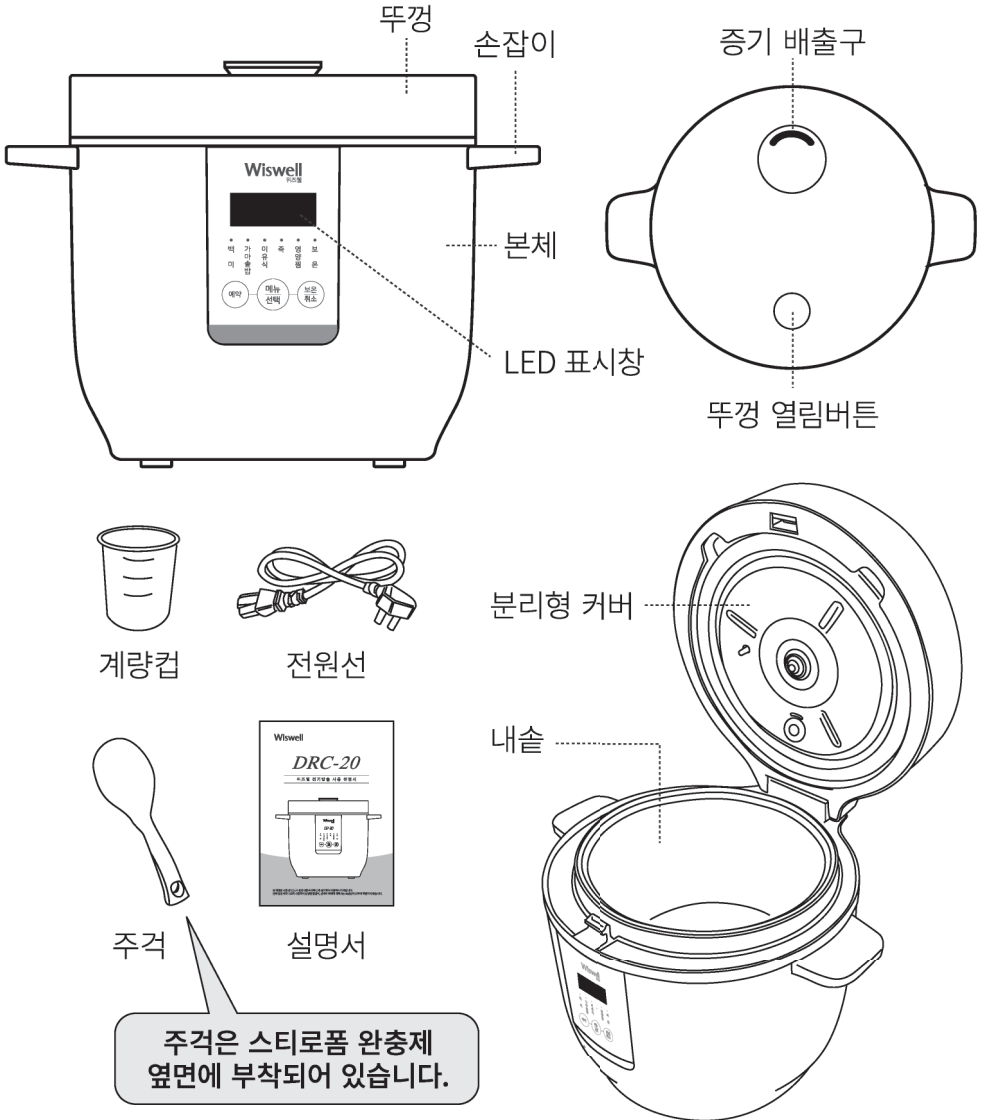


제품의 뒷개 부분을
행주 등으로 덮는 행동



증기배출구에 손을 대는 행동

각 부의 명칭 및 구성품



구성품 재질

- # 내솥, 분리형 커버 - 알루미늄(불소수지도장)제
- # 주걱, 계량컵 - 폴리프로필렌
- # 분리형 커버 실링 - 고무제

기능별 특징

- 백미
- 가마솥밥
- 이유식
- 죽
- 영양찜
- 보온



예약

취사 시간을 예약 설정할 수 있습니다. (기본 1시간, 최대 24시간 예약 가능)

- 1) 우선 사용하고자 하는 메뉴를 선택하신 후, 예약 버튼을 눌러서 시간을 조정하십시오.
- 2) 원하시는 시간으로 조정하신 후 약 5초간 그대로 두면 예약 시간이 설정됩니다.
- 3) 예약 시간이 되면 설정한 메뉴로 요리가 시작됩니다.
 - * 기본 설정된 시간은 4시간이며, LED 표시창에 "4:00" 로 표시됩니다.
 - * 기본 설정된 시간을 조정하려면 예약 버튼을 눌러 시간을 설정하시면 됩니다. 예약 시간은 30분씩 증가하며 최대 설정 시간에 도달하면 다시 최소 설정 시간으로 돌아옵니다.

메뉴/선택

원하는 메뉴를 설정할 수 있습니다.

대기모드 상태에서 메뉴 버튼을 터치하여 6가지 취사 모드 (백미 → 가마솥밥 → 이유식 → 죽 → 영양밥 → 보온)를 설정할 수 있습니다.

보온/취소

대기모드 상태에서 보온 버튼을 터치하면 보온이 작동됩니다.

또는 예약 설정 또는 취사 중에 취소 버튼을 터치하면 취소됩니다.

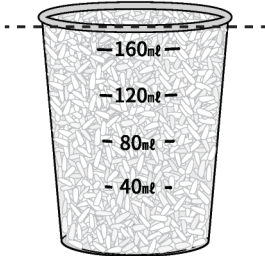
* 기본 보온 유지 시간은 12시간입니다.

사용방법

☑ 처음 사용 전 꼭! 읽어주십시오.

- 구성품이 모두 있는지, 제품이 손상되지 않았는지 확인해 주십시오.
- 제품의 내부 세척이 완료되면 각 구성품을 깨끗하게 세척하여 주십시오.

01



계량컵으로
쌀을 정확하게 재주십시오.
(1컵 약 180ml 혹은 150g)

※ 쌀을 계량컵의 윗면 기준으로 하여
평평하게 맞추어 주십시오.

02



쌀을 내솥 외의
다른 그릇에서 씻은 후,
내솥에 옮겨 물을 맞추어 주십시오.

ex) 2컵의 쌀을 지을 때는 내솥에
표시된 “2”까지 물을 넣습니다.

※ 내솥에 표시된 물의 양은
일반적인 기준이므로 사용자의
취향에 따라 조절 가능합니다.

※ 물의 양은 MAX를 넘지 않도록
해주십시오.

03



내솥을 본체에 넣기 전
내솥 겉면의
물기나 이물질 등을
마른 수건으로 닦아주시고,
씻은 쌀을 평평하게 담아주십시오.

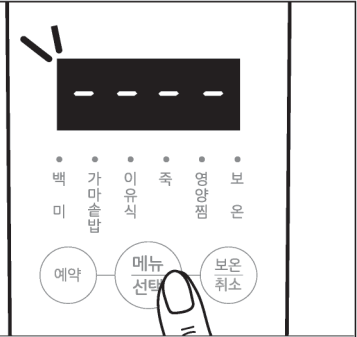
사용방법

04



딸깍 소리가 나도록
뚜껑을 닫아주십시오.

05



전원 플러그를 연결하면
LED 표시창에 불이 들어오고,
원하시는 취사 모드를
선택하시면 됩니다.
모드 선택 5초 후 ‘삐’ 소리와 함께
자동으로 취사가 시작됩니다.

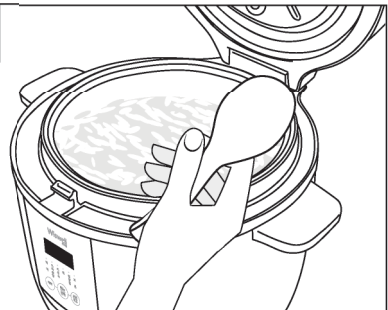
06



취사가 끝나면 설정한
취사 모드에서 불이 꺼지며
자동적으로 보온 모드로 전환됩니다.

※ 취사가 끝나고 보온 상태로
넘어간 뒤에도 5~10분간
뜸 들이기를 추천합니다.

07



밥을 주걱으로
골고루 섞어 주셔야
더 맛있는
밥을 드실 수 있습니다.

주의사항 및 관리 방법

❗ 보온 시 주의사항

- 뚜껑을 꼭 닫아주십시오.
- 주걱을 넣어둔 채로 보온하지 마십시오.
- 보온 중에는 전원이 차단되지 않도록 주의해 주십시오.
- 장시간 보온하면 변색 혹은 변질, 냄새가 날 수 있습니다.

< 세척 및 보관 방법 >

- 1) 세척 전, 전원 플러그를 전원 콘센트에서 분리한 다음 본체를 비롯한 모든 구성품의 열을 식혀주십시오.
- 2) 내솥 손질은 따뜻한 물에 중성세제를 사용하여 부드러운 천이나 스펀지로 씻어주십시오.
- 3) 본체를 물에 담그지 않도록 주의하십시오.
- 4) 뚜껑 안쪽의 분리형 커버를 분리하여 잘 청소하여 주십시오.
※ 취사 시마다 생기는 밥물 등이 분리형 커버에 묻으므로 청소하지 않을 경우 밥에서 냄새가 나거나 변색의 원인이 될 수 있습니다.
- 5) 세척 후 모든 구성품은 마른 수건을 사용하여 닦아 보관해 주십시오.

< 증기 배출구 세척방법 >

- 1) 증기 배출구를 손으로 잡아당겨 분리시켜주십시오.
- 2) 증기 배출구 안에 증기로 인한 물기가 고여있는 경우 마른 수건을 사용해 닦아 주십시오.
- 3) 홈에 맞춰 증기 배출구를 다시 조립해 주십시오.

문제 발생 시 해결 방법

- 1) 고객센터 접수 전 아래의 사항을 먼저 확인해 주십시오.
- 2) 해결 방법에 따라 확인했음에도 문제가 발생하거나, 아래의 항목 이외의 문제점이 발생한 경우 당사 고객센터로 문의해 주십시오.

문제점	원인	조치방법
밥물이 넘칠 때	수위 이상으로 물을 넣지 않았습니까?	수위 조절을 정확히 해주십시오.
	계량컵을 사용하셨습니까?	계량컵을 사용하십시오.
지은 밥이 너무 되거나 설 익었거나 너무 진밥일 때	내솥 바닥에 이물질이 붙어 있거나 울퉁불퉁해 지지는 않았습니까?	- 이물질을 깨끗이 씻어 주십시오. - 내솥을 교환하여 주십시오.
	뜸을 들이는 상태에서 뚜껑을 열지는 않았습니까?	보온 표시등에 불이 켜진 후 뚜껑을 열고 밥을 섞어 주십시오.
밥이 내솥에 눌러 붙어 있을 때	쌀을 충분히 씻었습니까?	쌀을 깨끗이 씻어 주십시오.
	내솥 바닥에 눌러붙은 자국을 씻지 않고 밥을 짓지는 않았습니까?	내솥을 항상 깨끗이 씻어 주십시오.
	밥을 지을 때 열판과 내솥 사이에 이물질이 끼지 않았습니까?	열판과 내솥 바닥에 이물질이 붙지 않도록 항상 깨끗이 해주십시오.
제품 사용시 누전 차단기가 작동하는 경우	제품에 하자가 있을 수 있으니 즉시 사용을 중단하고 고객센터로 연락해 주십시오.	

위즈웰 공식 홈페이지/커뮤니티/공식협찬



빛나라 은수
KBS 125부작

GL 시리즈 오븐협찬



월드가전 브랜드쇼 참가



오마이 금비
KBS 16부작

스탠드 믹서 협찬



위즈웰 쇼핑몰
<http://wiswell.co.kr>



힘센여자 도봉순
JTBC 16부작

디지털 오븐 GL-30 협찬

위즈웰 공식 소셜 네트워크

네이버 카페
<http://cafe.naver.com/wiswell>

페이스북
<http://facebook.com/wiswellkitchen>

인스타그램
@wiswell_kitchen

카카오톡 플러스 친구
wiswell

제품 사양

제 품 명	위즈웰 전기보온밥솥	정격전압	220V~, 60Hz
모 델 명	DRC-20	소비전력	350W
취사용량	1.0L	제품무게	2.10kg
제품크기	[W] 230 × [D] 275 × [H] 225mm	소비효율등급	4등급

- 전기용품안전인증 : HU072448-19002B
- 전자파적합등록 : R-R-JS8-DRC-20

품질보증서

본 제품은 1년간 무상 A/S가 가능하며 보증기한은 구매일로부터 1년입니다.
단, 고객 과실로 판명된 경우 유상수리를 원칙으로 합니다.

- 사용법에 따르지 않아 생긴 손실, 제품의 변형 등으로 인한 고장은 무상수리가 되지 않습니다.
- 이 제품을 영업용으로 전환하여 사용한 경우에는 무상 A/S를 받을 수 없습니다.

- 위즈웰은 소비자 권익을 위해 언제든지 제품의 특성이나 구성품을 변경할 권리를 보유합니다.
- 제품 안전장치의 분해 시도를 해서는 안됩니다. 임의 분해시 보증 혜택을 받을 수 없습니다.
- 전원선이 손상된 경우 위험을 방지하기 위해 반드시 당사 A/S센터에서만 교체할 수 있습니다.
- 보증기간이라도 유상수리의 경우는 다음과 같습니다.

- 사용자 과실로 인한 고장 - 부당한 수리, 개조로 인한 고장 - 천재지변에 의한 고장 및 손상
- 구매 후 이동 또는 낙하 등에 의한 고장 - 본 사용설명서에 명시된 주의사항 불이행으로 인한 고장

제 품 명	위즈웰 전기보온밥솥			보증기간
모 델 명	DRC-20			
구입일자	년	월	일	
보증기간	년	월	일	
고객주소				성명:
				전화:
구 입 처	상호:			성명:
	주소:			전화:

- 수입원/판매원 : (주)중산물산 • A/S문의 : 02)872-8045~6
- 주소 : 서울특별시 동작구 대림로 57(신대방동) 중산타워 4층

본 제품은 국내용으로 일반 가정에서만 사용하도록 제작 되었습니다. 제품 및 구성품의 외관과 규격은 제품의 질을 높이기 위해 사전 고지 없이 바뀔 수 있습니다.

※ 상품 사용 시 교환, 반품이 불가능합니다.

