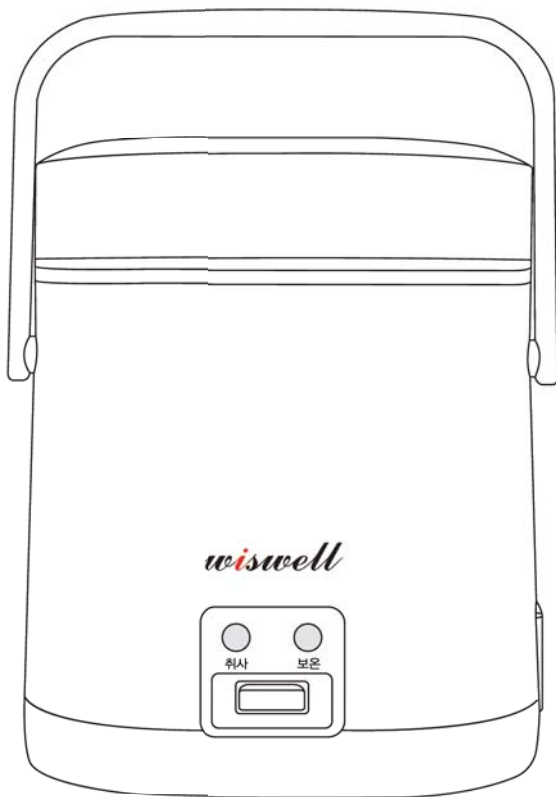


wiswell

# 위즈웰 전기보온밥솥 사용설명서

빠르고 간편하게 취사, 보온이 가능한 전기보온밥솥

DRC-1, DRC-1A



본 제품은 사용전 반드시 설명서를 숙지하신 후 설치하여 사용하시기 바랍니다.  
만약 설명서와 다르게 사용하여 발생한 물질적, 신체적 피해에 대해서는 보상받지 못하며 책임지지 않습니다.

## 사용시 주의사항



### 안전을 위해 꼭 지켜주세요!!

- ※ 사용하기 전에 본 설명서를 잘 읽어 보시고 올바르게 사용하기 바랍니다.
- ※ 이 설명서를 무시하고, 잘못 취급시 사고가 발생할 수도 있습니다.
- ※ 제품 라벨에 표시된 정격전압과 사용하는 전원 콘센트의 전압이 일치하는지 확인해야하며, 본체뿐만 아니라 모든 구성품 및 부차물에 결함이 있는지 철저히 확인하여 주십시오.

### ⓘ 경 고

### 심각한 상해나 사망이 발생할 가능성이 있는 경우

- 본 제품은 **220V 전용 제품**이므로 반드시 전용 콘센트를 사용하십시오.
- 본 제품을 취사, 보온 이외의 **다른 용도로 사용하지 마십시오.**
- 본 제품은 가정용으로 제작되었습니다. 상업적 사용 또는 적절하지 못한 사용으로 오류가 발생한 경우에 제조사에서는 책임을 지지 않습니다.
- 처음 사용하기 전에 전압 표시사항에 표기된 전압과 가정에서 사용하는 전압이 일치하는지 확인하여 주십시오.
- 외출 또는 장시간 집을 비워 **사용하지 않을 경우나 청소하기 전에는 반드시 플러그를 뽑아주십시오.**
- 취사 중에는 증기구에 **손을 대거나, 뚜껑을 열거나 제품을 이동하지 마십시오.**
- **젖은 손으로 전원 플러그를 만지면 화재, 감전, 상해의 위험이 있습니다.**
- 제품을 개조, 분해 및 수리하지 마십시오. **화재, 감전, 상해의 원인이 됩니다.**
- 기기가 손상되거나 전원선이 파손된 경우에는 절대로 사용하지 마시고 위험이 발생하지 않도록 당사 A/S 센터에서 수리를 받으신 후 사용하십시오.
- 코드가 테이블의 가장자리나 카운터에 걸리지 않도록 하며, 뜨거운 표면에 닿지 않도록 안전한 장소에 놓아야 합니다.
- 제품을 떨어뜨리거나 충격을 가하지 마십시오. **고장 및 파손의 원인이 됩니다.**
- 습기가 많은 곳에서 사용하지 마시고, **젖은 손으로 플러그를 만지지 마십시오. 감전의 원인이 됩니다.**
- 기기에서 전원공급장치를 분리하기 위해서는 코드가 아닌 플러그를 잡고 빼 주십시오.
- 화재나 화상의 위험이 있으니 취사 중 제품을 덮개로 덮거나 증기구를 만지지 마십시오.
- 화재를 유발하는 가연성 물질은 본 제품 근처에서 보관하거나 사용하지 마십시오.
- 취사 중에는 제품 표면이 뜨거우므로 접촉을 피하시고, 필요한 경우 면장갑을 이용하여 주십시오.
- 전원선이 벽이나 테이블에 걸리지 않도록 주의하여 주시고, 전기 스토브를 비롯한 전열기구에 닿지 않도록 주의하여 주십시오.
- 본 제품을 사용하지 않을 때에도 제품 안에 물건의 보관을 금합니다.

## ■ 사용시 주의사항

- 화재의 위험이 있으니 가스, 전기 버너, 전자레인지 등과 같은 전열기구 가까이에서의 사용은 삼가십시오.
- 제품의 내솔이 변형된 경우나, 내솔이 없는 경우에는 사용할 수 없습니다.
- 본 제품의 틈새나 증기구 등에 핀이나 바늘, 기타 금속물질 등의 이물질질을 넣지 마십시오.
- 주방용 수납선반에서 제품을 사용할 경우, 증기가 천정 부분에 닿지 않도록 **벽, 기구 등과 30cm 이상 거리를 두고 설치**하여 주십시오.
- 벗겨진 코드나 파손된 플러그, 헐거운 콘센트는 즉각 사용을 중지하고 반드시 당사의 A/S센터에서 수리 받으시길 바랍니다.
- 제품 사용 중, 이상한 소리, 냄새, 연기가 나면 즉시 전원 플러그를 빼고 당사의 A/S센터로 연락하여 주십시오.

### ❗ 주 의 부상 또는 제품손상이 발생할 가능성이 있는 경우

- 뚜껑을 열고 취사하거나, 취사 중 무리하게 뚜껑을 열지 마십시오.
- 직사광선을 피하여, 평평한 곳에 제품을 놓고 사용하여 주십시오.
- 전원코드를 무리하게 구부리거나 무거운 물건에 눌리지 않도록 주의하여 주십시오.
- 제품 밑에 종이나 천, 비닐 등을 깔고 사용하지 마십시오.
- 취사 중이거나 취사 직후에 증기구 부분을 만지지 마십시오.
- 취사 후, 제품 곳곳에 고인 물과 이물질 등을 깨끗이 닦아 주십시오.
- 내솔이 없는 상태에서 쌀, 액체류, 기타 이물질 등을 넣지 마십시오.
- 제품에 심한 충격을 주거나 떨어뜨리지 마십시오.
- 내솔을 다른 용도로 사용하거나, 불 위에 올려 놓지 마십시오.
- 화상, 감전 등의 사고위험이 있으니 어린이가 단독으로 사용하는 것을 금하며, 아이들의 손이 닿지 않는 곳에 놓아 주십시오.
- 아이들이 기기를 가지고 놀지 않도록 감독해 주십시오.
- 거동이 불편하거나 인지능력에 어려움을 겪고 계신 분 또는 사용 경험이나 관련 지식이 부족하신 분(어린이 포함)은 안전을 위해 도움을 줄 수 있는 사람과 함께 사용하여 주십시오.
- 제품을 사용하는 중간에 전원 플러그를 뽑지 마십시오.
- 제품을 실외 및 직사광선이 닿는 장소에서는 사용하지 마십시오.
- 제품의 전원코드가 파손된 경우에는 즉시 사용을 중지하시고 위험이 발생하지 않도록 하기 위하여 위즈웰 A/S센터에서 수리를 받으신 후 사용해 주십시오.

※ 위에 명시되어 있는 경고와 주의사항들은 제품을 안전하고 정확하게 사용하여 예상치 못한 위험이나 손해를 예방하기 위한 것이므로 자세히 읽은 뒤 반드시 지켜 주십시오.

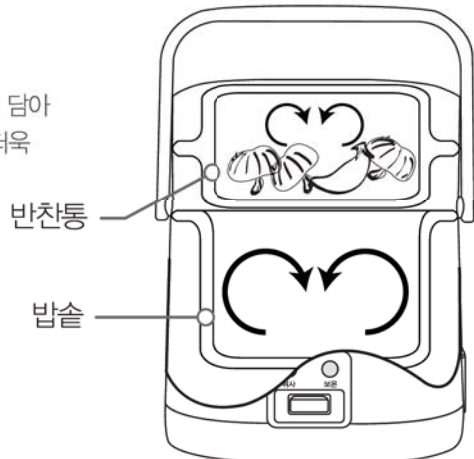
## 제품 구조 및 명칭

위즈웰 전기보온밥솥 DRC-1, DRC-1A는 안전한 구조로 되어있습니다.  
조립시 제품 구조와 명칭을 참고해주시시오.



## 반찬통 사용방법

- ▶ 남은 반찬 또는 냉동 반찬을 취사시 반찬통에 담아 내솥 위에 올리면 따뜻한 반찬과 함께 밥을 더욱 맛있게 드실 수 있습니다.



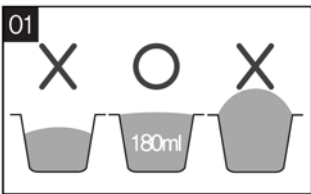
## 사용방법

❗ 본 제품을 사용할 때는 반드시 안전수칙을 따라주세요.

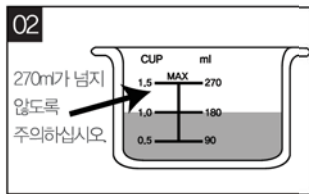
- ▶ 내솥이 없는 상태에서 쌀, 액체류, 기타 이물질 등을 넣지마십시오.
- ▶ 제품의 내솥이 변형된 경우나, 내솥이 없는 경우에는 사용할 수 없습니다.
- ▶ 제품을 사용하기 전 내솥을 깨끗이 씻은 후 말려 주십시오.
- ▶ 내솥에서 직접 쌀을 씻을 경우 코팅이 벗겨질 수 있습니다.
- ▶ 본 제품은 취사 완료 후 보온 기능을 가지고 있으나 모든 전기보온밥솥은 그때 그때 필요한 만큼의 밥을 취사하여 바로 먹는 것이 좋습니다.  
따라서 1인용 취사에 최적화된 밥을 취사하여 항상 따뜻한 새 밥을 드시길 권장합니다.  
(장시간 보온시 밥알이 건조해집니다.)
- ▶ 플러그를 처음 꽂으면 취사 램프에 불이 켜지나 "취사 버튼" 을 눌러야만 취사가 시작됩니다.  
또한, 기기의 특성상 보온이 되는 동안 취사와 보온 램프에 번갈아가며 불이 들어 오는데 이는 일정한 온도를 유지하기 위한 것으로 기기의 결함이 아닙니다.



밥솥 스팀 배출구가 뜨거우니, 반드시 주의하여 다뤄주세요.



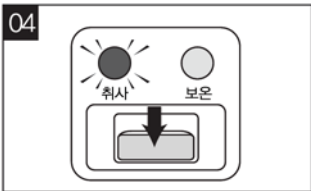
계량컵으로 쌀을 정확하게 재주십시오.  
1인분 쌀 용량은 약180ml입니다.



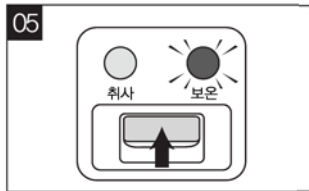
쌀을 내솥 외의 다른 그릇에서 씻은 후,  
내솥에 옮겨 물을 맞추어 주십시오.  
쌀이 270ml를 넘지 않도록 하십시오.



내솥 주위의 물기를 닦아낸 후  
본체에 넣고 "딸깍" 소리가 날 때까지  
뚜껑을 닫아 주십시오.



전원플러그를 꽂은 후 반드시  
취사 버튼을 눌러 주십시오.



취사가 끝나면 자동으로 보온으로  
전환됩니다.  
(취사가 끝나고 보온 상태로 넘어간  
뒤에도 5~10분간 뜸을 들여주십시오.)



밥을 주걱으로 골고루 섞어주셔야  
더 맛있는 밥을 드실 수 있습니다.

## 맛있는 밥을 짓는 방법

1. 쌀을 깨끗이 씻어 주세요.
2. 물 조절을 잘 해야 합니다. (묵은 쌀로 밥을 지을 경우 물은 권장량보다 많이 넣어주시고, 쌀을 충분히 불린 경우라면 권장량보다 적게 넣어주십시오.)
3. 취사 완료 후 반드시 뜸을 들이십시오. (약 5~10분 가량 뜸을 들여야 맛있는 밥이 완성됩니다.)
4. 밥을 섞어주셔야 더 맛있는 밥을 드실 수 있습니다.

## 보온 시 주의사항

보온하실 때 아래 사항을 유의해주시고,  
(주의사항을 지키지 않을 경우 냄새, 밥마름, 변색, 변질의 원인이 됩니다.)

- 백미 이외의 밥은 보관하지 마십시오.
- 밥은 내솥의 중앙에 볼록하게 모아서 보관하십시오.
- 소량의 밥이나 식은 밥은 보온하지 마십시오.
- 뚜껑을 꼭 닫아주십시오.
- 주걱을 넣어둔 채로 보온하지 마십시오.
- 보온 중에는 전기가 끊어지지 않게 하십시오.
- 장시간 보온 하면 변색이 있거나 냄새가 날 수 있습니다.

## 밥솥 관리 및 청소

1. 내솥 손질은 따뜻한 물에 중성세제를 사용하여 부드러운 천이나 스폰지로 씻은 후 마른행주로 물기를 닦아 주십시오.
2. 제품을 물에 담그지 않도록 주의하십시오.
3. 밥솥의 외관은 부드러운 천으로 닦아 주십시오.
4. 뚜껑 안쪽의 내뚜껑을 분리하여 잘 청소하여 주십시오. (취사 시마다 생기는 밥 물 등이 내뚜껑에 묻어 이물질이 묻기 쉬우며 청소하지 않을 경우 밥에서 냄새가 나거나 변색되는 등의 원인이 될 수 있습니다.)

## 자체 점검

문제 발생	원 인	조치 방법
밥물이 넘칠 때	<ul style="list-style-type: none"> <li>• 수위 이상으로 물을 넣지 않았습니까?</li> <li>• 계량컵을 사용하셨습니까?</li> </ul>	<ul style="list-style-type: none"> <li>• 수위 조절을 정확히 해주십시오.</li> <li>• 계량컵을 사용하십시오.</li> </ul>
지은 밥이 너무 되거나 설 익었거나 너무 진밥일 때	<ul style="list-style-type: none"> <li>• 내솥 바닥에 이물질이 붙어 있거나 울퉁불퉁해지는 않았습니까?</li> <li>• 뜸을 들이는 상태에서 뚜껑을 열지는 않았습니까?</li> </ul>	<ul style="list-style-type: none"> <li>• 이물질을 깨끗이 씻어 주십시오.</li> <li>• 내솥을 교환하여 주십시오.</li> <li>• 보온표시등에 불이 켜진 후 뚜껑을 열고 밥을 섞어 주십시오.</li> </ul>
밥이 내솥에 눌러 붙어 있을 때	<ul style="list-style-type: none"> <li>• 쌀을 충분히 씻었습니까?</li> <li>• 내솥 바닥에 눌러붙은 자국을 씻지 않고 밥을 짓지는 않았습니까?</li> <li>• 밥을 지을 때 열판과 내솥 사이에 이물질이 끼지 않았습니까?</li> </ul>	<ul style="list-style-type: none"> <li>• 쌀을 깨끗이 씻어 주십시오.</li> <li>• 내솥을 항상 깨끗이 씻어 주십시오.</li> <li>• 열판과 내솥 바닥에 이물질이 붙지 않도록 항상 깨끗이 해주십시오.</li> </ul>

문제 발생	원 인	조치 방법
보온 중인 밥에서 냄새가 나거나 변색이 될 때	<ul style="list-style-type: none"> <li>장기 보온을 하였거나 너무 적은 양의 밥을 넣어 보온하지 않았습니까?</li> <li>주걱이나 식은 밥 혹은 다른 밥을 넣어 보온하지 않았습니까?</li> </ul>	<ul style="list-style-type: none"> <li>내솥 중앙에 볼록하게 모아서 보온하십시오.</li> <li>주걱이나 식은 밥 또는 다른 종류의 밥은 넣지 마십시오.</li> </ul>
<p>전기보온밥솥이 정상적으로 작동하지 않거나 전원 플러그, 또는 본체에 눈에 띄는 손상이 있을 경우에는 위즈웰 A/S센터에서 수리를 받으신 후 사용해 주십시오.</p>		

오래되거나 고장난 제품을 일반쓰레기와 함께 버리지 마십시오. 폐기시에는 지역 내 규정에 맞추어 해당 폐기물 수거 장소로 제품을 가져가 처리해 주십시오.

## 위즈웰 공식 홈페이지/커뮤니티/공식협찬



<http://wiswell.co.kr>  
(위즈웰 쇼핑몰)



<http://cafe.naver.com/wiswell>  
(위즈웰 공식 네이버카페)



<http://cafe.daum.net/wiswell>  
(위즈웰 공식 다음카페)



월드가전 브랜드쇼 참가

- 황정민의 FM대행진 협찬
- 주부생활 공예 BOOK 제작 지원 협찬 요청

## 제품사양

제 품 명	위즈웰 전기보온밥솥	모 델 명	DRC-1(핑크)   DRC-1A(그린)
취사시간	약 25분 (백미 1인분기준)	정격전압	(220~240)V~, 50/60Hz
제품크기	(W)165 X (D)165 X (H)180mm	소비전력	취사 200W 보온 40W
제품무게	1.05kg	안전인증번호	JU07687-14001

## 품질보증서

본 제품은 1년간 무상 A/S가 가능하며 보증기한은 구매일로부터 1년입니다.

단, 고객과실로 판명된 경우 유상수리를 원칙으로 합니다.

- 사용법에 따르지 않아 생긴 손실, 제품의 변형등으로 인한 고장은 무상수리가 되지 않습니다.

- 이 제품을 영업용으로 전환하여 사용한 경우에는 무상 A/S를 받을 수 없습니다.

- 위즈웰은 소비자 권익을 위해 언제든지 전기보온밥솥의 특성이나 구성품을 변경할 권리를 보유합니다.
- 전기보온밥솥 또는 내부 안전 장치의 분해시도를 해서는 안됩니다. 임의 분해시 보증혜택을 받을 수 없습니다.
- 전원선이 손상된 경우 위험을 방지하기 위해 반드시 본사 A/S 센터에서만 교체할 수 있습니다.
- 보증기간이라도 유상수리의 경우는 다음과 같습니다.
  - 사용자 과실로 인한 고장                      - 부당한 수리, 개조로 인한 고장                      - 천재지변에 의한 고장 및 손상
  - 구매 후 이동 또는 낙하등에 의한 고장                      - 본 사용설명서에 명시된 주의사항 불이행으로 인한 고장

제 품 명	위즈웰 전기보온밥솥			보증기간
모 델 명	□ DRC-1(핑크)   □ DRC-1A(그린)			
구입일자	년	월	일	
보증기간	년	월	일	
고객주소				
구 입 처	상호:			성명:
	주소:			전화:

품질보증서는 재발행되지 않으니 잘 보관해야 하며, 이 품질 보증서는 국내에서만 유효합니다.

제품 구입시 공란에 기재를 받으시기 바랍니다.

• 수입원/판매원 : (주)중산물산      • 주소 : 서울시 관악구 남부순환로 1685      • A/S문의 : 02)872-8045~6

본 제품은 국내용으로 일반 가정에서만 사용하도록 제작되었습니다.

제품 및 구성품의 외관과 규격은 질을 높이기 위해 사전 고지 없이 바뀔 수 있습니다.

※ 사용하신 후에는 반품이 불가능합니다.

